



INSTITUTO DE FINANCIAMIENTO PROMOCION Y DESARROLLO DE IBAGUE (INFIbague)
BALANCE GENERAL
AL 30 DE DICIEMBRE DE 2015
 (Cifras en miles de pesos)

Código	ACTIVO	2014	2015	Código	PASIVO	2014	2015	
0		25,815,076	27,213,891		CORRIENTE	2,124,180	2,800,225	
11	Efectivo	10,472,230	13,229,549	24	Cuentas por pagar	1,034,938	1,373,847	
110	Bancos y corporaciones	10,472,230	13,229,549	2401	Adquis. Bienes y serv.	773,619	1,200,635	
12	Inversiones	9,678,244	8,110,458	2425	Acreedores	136,035	65,613	
1201	Inv. Admon de Liquidez R.F	9,678,244	8,110,458	2436	Retención en la fuente e impuesto de timbre	31,758	53,252	
14	Deudores	4,022,556	4,435,029	2440	Impuestos, contribuciones y tasas por pagar	56,184	24,861	
1407	Prestación de servicios	108,487	27,323	2445	Impuesto al valor agregado	37,342	29,486	
1408	Servicios públicos	1,728,333	1,890,627					
1420	Avances y ant. Entregados	112,917	112,917					
1422	Antic. o saldos a favor por imp. y cont.	10,943	0					
1425	Depositos entregados	14,532	14,532					
1470	Otros deudores	2,047,344	2,389,630					
15	INVENTARIOS	998,314	1,094,120					
1518	Materiales para prest. De servicios	998,314	1,094,120	25	Obligaciones laborales	272,365	472,240	
19	Otros activos	643,732	344,735	2505	Salarios y prestaciones sociales	272,365	472,240	
1910	Cargos diferidos	148,841	162,362					
1915	Obras y mejoras en prop. Ajena	494,891	182,373					
	NO CORRIENTE	272,942,728	277,593,098					
12	Inversiones	119,410,276	119,583,548	27	Pasivos estimados	816,877	945,965	
1207	Inv. Patrimon. Metodo de costo	425,100	610,961	2710	Provision para contingencias	816,877	945,965	
1208	Inv. Patrimoniales en entidades cont	119,784,740	119,784,740	29	Otros pasivos	0	8,173	
1216	Inv. Patrimon. En entid. En liquidacion	7,823	7,823	2910	Arrendamientos	0	8,173	
1280	Provision protec. De la inversion	807,387	819,976					
					PASIVO	49,471	51,249	
					NO CORRIENTE	49,471	51,249	
					24	Cuentas por pagar	49,471	51,249
					2453	Recursos recibidos en admon	49,471	51,249

14 Deudores	4,139,883	4,784,311
1408 Servicios publicos	500,662	
1424 Recursos entregados en Admon	1,226,246	1,226,246
1470 Otros deudores	332,447	680,499
1475 Deudas de difícil cobro	3,642,868	3,403,809
1480 Provision para deudores	1,061,678	1,026,905

16 Propiedades, planta y equipo	45,093,592	45,631,829
1605 Terranos	10,630,426	10,630,426
1615 Construcciones en curso	0	2,703,879
1625 Prop. Planta y equipo en transito	132,960	0
1635 Bienes muebles en bodega	72,050	446,250
1637 Propiedad planta y equipo	96,857	92,707
1640 Edificaciones	6,922,972	7,168,819
1650 Redes, lineas y cables	24,846,716	24,846,715
1655 Maquinaria y equipo	3,135,275	3,155,400
1660 Equipo medico	6,360	6,360
1665 Muebles, enseres y equipos de oficina	284,758	268,764
1670 Equipos de comunicacion y computacion	411,980	483,087
1675 Equipo de transporte, traccion y elevac.	1,189,222	1,515,883
1680 Equipo de comedor, cocina, desp y hotele.	7,364	6,449
1682 Propiedades de inversion	11,213,205	11,213,205
1685 Depreciacion acumulada	13,050,970	16,062,945
1695 Provision prop. Planta y equipo	805,583	843,170

19 Otros activos	104,298,977	107,593,410
1915 Obras y mejoras en propiedad ajena	0	139,080
1920 Bienes entregados a terceros	5,487	5,487
1970 Intangibles	457,962	511,136
1975 Amortizacion Ac. Intangibles	366,230	367,075
1999 Valorizaciones	104,201,758	107,304,782

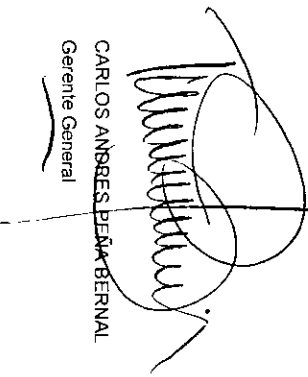
TOTAL ACTIVO 298,757,804 304,806,989

PATRIMONIO	296,584,153	301,955,515
32 Patrimonio institucional	296,584,153	301,955,515
3208 Capital fiscal	135,748,505	135,723,052
3225 Resultados de ejercicios anteriores	43,025,356	44,730,963
3230 Resultados del ejercicio	1,705,608	2,426,631
3235 Superavit por donacion	8,439,008	8,439,008
3240 Superavit por valorizacion	104,201,758	107,304,782
3245 Revalorizacion del patrimonio	3,489,372	3,489,372
3270 Provis. Depreciacion y amortizac	25,454	158,293

TOT. PAS. Y PAT. 298,757,804 304,806,989


CUENTAS DE ORDEN DEUDORAS


8120 Litigios y demandas 244,894
 8390 Otras cuentas deudoras de control 7,702,758
 8905 Derechos contingentes 244,894
 8915 Deudoras de control por contra 7,702,758


 CARLOS ANRBES PEÑA BERNAL
 Gerente General

CUENTAS DE ORDEN ACREEDORAS

9120 Litigios o demandas 23,851,529
 9121 Obligaciones potenciales 5,925,067
 9905 Responsab. Contingentes por el contrario 29,776,596
 24,816,597


 ERIENE LOZANO FERNANDEZ
 Directora Financiera


 NANCY VELOZA GUZMAN
 Profesional especializada
 30414 TP