



INSTITUTO DE FINANCIAMIENTO PROMOCION Y DESARROLLO DE IBAGUE - INFIBAGUE
 ESTADO DE LA SITUACION FINANCIERA COMPARATIVO
 PERIODO CONTABLES TERMINADOS EL 28 FEBRERO 2019 Y 29 FEBRERO 2020



CUENTA CONTABLE	2019	2020	VARIACION	VAR. RELATIVA
ACTIVOS	421,500,640,325.74	435,137,078,347.05	-13,611,284,335.31	-3.1282%
EFFECTIVO Y EQUIVALENTES AL EFFECTIVO	26,897,389,237.75	17,425,374,755.46	9,472,014,482.29	54.3576%
CAJA	4,140,580.00	0.00	4,140,580.00	0.0000%
CAJA MENOR	4,140,580.00	0.00	4,140,580.00	0.0000%
DEPOSITOS INSTITUCIONES FINANCIERAS	26,787,950,585.42	17,320,076,683.13	9,467,873,902.29	54.6642%
CUENTA CORRIENTE	1,084,308,978.73	727,436,272.56	356,872,706.17	49.0590%
CUENTAS DE AHORROS	25,703,641,606.69	16,592,640,410.57	9,111,001,196.12	54.9099%
EFFECTIVO DE USO RESTRINGIDO	105,298,072.33	105,298,072.33	0.00	0.0000%
DEPOSITOS EN INSTITUCIONES FRAS	105,298,072.33	105,298,072.33	0.00	0.0000%
INVERSIONES E INSTRUMENTOS DERIVADOS	258,216,642,516.86	260,639,667,777.23	-2,423,025,260.37	-0.9296%
INVERSIONES PATRIMONIALES ENT.EN LIQUIDACION	7,823,183.40	7,823,183.40	0.00	0.0000%
EMPRESAS IND. Y CIALES DEL ESTADO SOCIETARIAS	7,823,183.40	7,823,183.40	0.00	0.0000%
INVERSIONES DE ADMINISTRACION DE LIQUIDEZ A COSTO	22,314,512,561.62	12,625,449,952.21	9,689,062,609.41	76.7423%
CERTIFICADOS DE DEPOSITO A TERMINO (CDT)	22,314,512,561.62	12,625,449,952.21	9,689,062,609.41	76.7423%
INVERSIONES DE ADMINISTRACION DE LIQUIDEZ A COSTO	3,403,076,313.28	3,380,865,860.98	22,210,452.30	0.6569%
ACCIONES ORDINARIAS	3,403,076,313.28	3,380,865,860.98	22,210,452.30	0.6569%
INVERSIONES EN CONTROLADAS CONTABILIZADAS POR EL M	233,311,206,473.96	245,445,504,796.04	-12,134,298,322.08	-4.9438%
EMPRESAS INDUSTRIALES Y COMERCIALES DEL ESTADO - S	233,311,206,473.96	245,445,504,796.04	-12,134,298,322.08	-4.9438%
DETERIRO ACUMULADO DE INVERSION	819,976,015.40	819,976,015.40	0.00	0.0000%
INVERSIONES PATRIMONIALES EN EMPRESAS NO CONTROLAI	47,009,414.40	47,009,414.40	0.00	0.0000%
INVERSIONES EN CONTROLADAS CONTABILIZADAS POR EL M	772,966,601.00	772,966,601.00	0.00	0.0000%
CUENTAS POR COBRAR	4,590,710,591.22	5,456,037,586.91	-865,326,995.69	-15.8600%
PRESTACION DE SERVICIOS	477,081,757.86	464,550,007.09	12,531,750.77	2.6976%
SERVICIOS FINANCIEROS	29,121,537.71	16,528,550.48	12,592,987.23	76.1893%
SERVICIOS POR ADMINISTRACION DE CONTRATOS	447,960,220.15	448,021,456.61	-61,236.46	-0.0137%
PRESTACION DE SERVICIOS PUBLICOS	2,577,029,718.25	1,416,047,715.73	1,160,982,002.52	81.9875%
SERVICIO DE ENERGIA	2,577,029,718.25	1,416,047,715.73	1,160,982,002.52	81.9875%
ARRENDAMIENTO OPERATIVO	15,673,162.68	0.00	15,673,162.68	0.0000%
MUEBLES Y ENSERE	15,673,162.68	0.00	15,673,162.68	0.0000%
OTRAS CUENTAS POR COBRAR	1,433,584,646.86	2,807,271,061.52	-1,373,686,414.66	-48.9332%
DIVIDENDOS Y PARTICIPACIONES POR COBRAR	295,910,300.00	625,864,339.44	-329,954,039.44	-52.7197%
OTROS INTERESES POR COBRAR	492,697,995.68	559,300,471.75	-66,602,476.07	-11.9082%
ARRENDAMIENTO OPERATIVO	310,105,190.80	99,092,876.68	211,012,314.12	212.9440%
OTRAS CUENTAS POR COBRAR	334,871,160.38	1,523,013,373.65	-1,188,142,213.27	-78.0126%
CUENTAS POR COBRAR DE DIFICIL RECAUDO	6,571,494,226.22	7,165,441,834.22	-593,947,608.00	-8.2891%
PRESTCION DE SERVICIOS	5,950,339.00	5,950,339.00	0.00	0.0000%
SERVICIO DE ENERGIA	4,096,125,510.06	4,319,534,262.06	-223,408,752.00	-5.1721%
OTRAS CUENTAS POR COBRAR DE DIF. COBRO	2,469,418,377.16	2,839,957,233.16	-370,538,856.00	-13.0473%



INSTITUTO DE FINANCIAMIENTO PROMOCION Y DESARROLLO DE IBAGUE - INFIBAGUE
 ESTADO DE LA SITUACION FINANCIERA COMPARATIVO
 PERIODO CONTABLES TERMINADOS EL 28 FEBRERO 2019 Y 29 FEBRERO 2020



CUENTA CONTABLE	2019	2020	VARIACION	VAR. RELATIVA
DETERIORO ACUMULADO DE CUENTAS POR COBRAR (CR)	-6,484,152,920.65	-6,397,273,031.65	-86,879,889.00	1.3581%
PRESTACION DE SERVICIOS	-1,757,193,678.87	-5,950,339.00	-1,751,243,339.87	29430.9844%
SERVICIOS DE ENERGIA	-4,723,684,256.78	-4,075,087,115.06	-648,597,141.72	15.9162%
OTRAS CUENTAS POR COBRAR	-3,274,985.00	-2,316,235,577.59	2,312,960,592.59	-99.8586%
PRESTAMOS POR COBRAR	4,050,239.66	4,832,516,961.00	-4,828,466,721.34	-99.9162%
PRESTAMOS CONCEDIDOS	4,050,239.66	4,881,516,961.00	-4,877,466,721.34	-99.9170%
PRESTAMOS DE FOMENTO Y DESARROLLO REGIONAL	0.00	4,881,516,961.00	-4,881,516,961.00	-100.0000%
CREDITOS A EMPLEADOS	4,050,239.66	0.00	4,050,239.66	0.0000%
PROVISION PARA DEUDORES (CR)	0.00	-49,000,000.00	49,000,000.00	-100.0000%
PRESTAMOS CONCEDIDOS (CR)	0.00	-49,000,000.00	49,000,000.00	-100.0000%
INVENTARIOS	1,968,001,016.29	1,807,594,336.79	160,406,679.50	8.8740%
MATERIALES Y SUMINISTROS	1,968,001,016.29	1,807,594,336.79	160,406,679.50	8.8740%
VIVERES Y RANCHO	32,293,750.66	20,545,251.55	11,748,499.11	57.1835%
REPUESTOS	39,990,452.68	60,759,087.96	-20,768,635.28	-34.1819%
ELEMENTOS Y ACCESORIOS DE ENERGIA	1,076,536,061.93	1,268,588,709.96	-192,052,648.03	-15.1391%
ELEMENTOS Y ACCESORIOS DE ASEO	37,904,458.36	39,160,507.50	-1,256,049.14	-3.2074%
DOTACION A TRABAJADORES	110,632,744.53	195,372,930.84	-84,740,186.31	-43.3736%
COMBUSTIBLES Y LUBRICANTE	13,078,797.84	8,683,208.84	4,395,589.00	50.6217%
ELEMENTOS Y MATER. PARA CONSTRUCCION	572,557,080.41	135,429,007.89	437,128,072.52	322.7729%
OTROS MATERIALES Y SUMINISTROS	85,007,669.88	79,055,632.25	5,952,037.63	7.5289%
PROPIEDADES, PLANTA Y EQUIPO	100,429,988,532.61	116,650,681,888.63	-16,220,693,356.02	-13.9054%
TERRENOS	54,280,583,828.00	52,056,257,828.00	2,224,326,000.00	4.2729%
URBANOS	53,876,295,822.00	51,988,969,822.00	1,887,326,000.00	3.6302%
RURALES	404,288,006.00	67,288,006.00	337,000,000.00	500.8322%
CONSTRUCCIONES EN CURSO	5,403,463,336.36	10,415,609,303.70	-5,012,145,967.34	-48.1215%
EDIFICACIONES	3,573,444,322.01	10,415,609,303.70	-6,842,164,981.69	-65.6915%
REDES LINEAS Y CABLES	1,830,019,014.35	0.00	1,830,019,014.35	0.0000%
BIENES MUEBLES EN BODEGA	215,095,692.62	172,254,986.38	42,840,706.24	24.8705%
MAQUINARIA Y EQUIPO	190,000,832.62	170,209,072.38	19,791,760.24	11.6279%
EQUIPO MEDICO Y CIENTIFICO	3,763,613.00	0.00	3,763,613.00	0.0000%
MUEBLES, ENSERES Y EQUIPO DE OFICINA	3,828,000.00	1,276,000.00	2,552,000.00	200.0000%
EQUIPO DE COMUNICACION Y COMPUTACION	17,503,247.00	769,914.00	16,733,333.00	2173.4029%
PROPIEDAD PLANTA Y EQUIPO NO EXPLOTADOS	445,463,214.32	422,436,975.68	23,026,238.64	5.4508%
MAQUINARIA Y EQUIPO	411,847,922.88	397,194,088.84	14,653,834.04	3.6893%
MUEBLES, ENSERES Y EQUIPO DE OFICINA	16,154,796.84	7,782,392.24	8,372,404.60	107.5814%
EQUIPO DE COMUNICACION Y COMPUT.	17,460,494.60	17,460,494.60	0.00	0.0000%
EDIFICACIONES	23,016,750,419.00	23,929,463,633.22	-912,713,214.22	-3.8142%
EDIFICIOS Y CASAS	20,082,238,991.00	20,504,430,681.00	-422,191,690.00	-2.0590%
LOCALES	0.00	490,521,524.22	-490,521,524.22	-100.0000%



INSTITUTO DE FINANCIAMIENTO PROMOCION Y DESARROLLO DE IBAGUE - INFIBAGUE
 ESTADO DE LA SITUACION FINANCIERA COMPARATIVO
 PERIODO CONTABLES TERMINADOS EL 28 FEBRERO 2019 Y 29 FEBRERO 2020



CUENTA CONTABLE	2019	2020	VARIACION	VAR. RELATIVA
OTRAS EDIFICACIONES	2,934,511,428.00	2,934,511,428.00	0.00	0.0000%
REDES, LINEAS Y CABLES	30,818,539,351.20	40,542,977,818.47	-9,724,438,467.27	-23.9855%
LINEAS Y CABLES DE CONDUCCION	30,818,539,351.20	40,542,977,818.47	-9,724,438,467.27	-23.9855%
MAQUINARIA Y EQUIPO	1,107,896,771.38	1,151,675,593.03	-43,778,821.65	-3.8013%
EQUIPO DE CONSTRUCCION	171,041,851.75	219,935,053.40	-48,893,201.65	-22.2307%
EQUIPO AGROPECUARIO, DE SILVICULTURA, AVICULTURA Y	18,835,214.08	20,055,968.08	-1,220,754.00	-6.0867%
HERRAMIENTAS Y ACCESORIOS	582,784,326.99	595,132,913.34	-12,348,586.35	-2.0749%
EQUIPOS DE CENTROS DE CONTROL	229,456,069.63	227,660,574.88	1,795,494.75	0.7887%
EQUIPO DE AYUDA AUDIOVISUAL	58,124,401.33	60,123,400.33	-1,998,999.00	-3.3248%
OTRAS MAQUINARIAS Y EQUIPOS	47,654,907.60	28,767,683.00	18,887,224.60	65.6543%
MUEBLES, ENSERES Y EQUIPO DE OFICINA	352,999,331.21	413,104,670.81	-60,105,339.60	-14.5497%
MUEBLES Y ENSERES	326,480,024.37	388,142,960.97	-61,662,936.60	-15.8867%
EQUIPO Y MAQUINA DE OFICINA	26,519,306.84	24,961,709.84	1,557,597.00	6.2399%
EQUIPOS DE COMUNICACION Y COMPUTACION	622,875,629.48	855,171,481.80	-232,295,852.32	-27.1637%
EQUIPO DE COMUNICACION	24,068,529.44	23,830,929.44	237,600.00	0.9970%
EQUIPO DE COMPUTACION	598,807,100.04	831,340,552.36	-232,533,452.32	-27.9709%
EQUIPOS DE TRANSPORTE; TRACCION Y ELEVACION	1,951,229,405.40	1,951,229,405.40	0.00	0.0000%
TERRESTRE	1,951,229,405.40	1,951,229,405.40	0.00	0.0000%
EQUIPO DE COMEDOR, COCINA, DESPENSA Y HOTELERIA	7,901,339.17	9,131,339.17	-1,230,000.00	-13.4701%
EQUIPOS DE RESTAURANTE Y CAFETERIA	7,901,339.17	9,131,339.17	-1,230,000.00	-13.4701%
PROPIEDAD PLANTA Y EQUIPO EN CONSECCION	133,217,126.80	4,694,522,126.80	-4,561,305,000.00	-97.1623%
EDIFICACIONES	0.00	4,561,305,000.00	-4,561,305,000.00	-100.0000%
MAQUINARIA Y EQUIPO	125,955,442.80	125,955,442.80	0.00	0.0000%
MUEBLES, ENSERES Y EQUIPO DE OFICINA	1,775,000.00	1,775,000.00	0.00	0.0000%
EQUIPOS DE COMUNICACIÓN Y COMPUTACIÓN	5,486,684.00	5,486,684.00	0.00	0.0000%
DEPRECIACION ACUMULADA (CR)	-17,471,804,596.51	-19,533,477,653.05	2,061,673,056.54	-10.5546%
EDIFICACIONES	-473,313,798.24	-1,020,292,328.84	546,978,530.60	-53.6100%
REDES, LINEAS Y CABLES	-14,270,098,934.51	-15,489,133,514.52	1,219,034,580.01	-7.8703%
MAQUINARIA Y EQUIPO	-871,807,920.81	-921,974,267.36	50,166,346.55	-5.4412%
EQUIPO MEDICO Y CIENTIFICO	0.00	-125,453.76	125,453.76	-100.0000%
MUEBLES, ENSERES Y EQUIPO DE OFICINA	-247,477,440.45	-303,234,924.91	55,757,484.46	-18.3876%
EQUIPOS DE COMUNICACION Y COMPUTACION	-317,339,048.89	-378,720,526.55	61,381,477.66	-16.2076%
EQUIPOS DE TRANSPORTE, TRACCION Y ELEVACION	-1,281,994,137.86	-1,409,972,430.00	127,978,292.14	-9.0767%
MAQUINARIA Y EQUIPO DE RESTAURANTE Y CAFETERIA	-2,511,631.75	-2,762,523.11	250,891.36	-9.0820%
PROPIEDADES, PLANTA Y EQUIPO EN CONCESIÓN	-7,261,684.00	-7,261,684.00	0.00	0.0000%
DETERIORO ACUMULADO DE PROPIEDAD, PLANTA Y EQUIPO	454,222,315.82	429,675,620.78	24,546,695.04	5.7128%
EDIFICACIONES	247,047,310.00	247,047,310.00	0.00	0.0000%
REDES LINEAS Y CABLES	154,531,051.00	148,274,549.96	6,256,501.04	4.2195%
MAQUINARIA Y EQUIPO	38,810,276.78	20,520,082.78	18,290,194.00	89.1331%
EQUIPO DE TRANSP. TRACC Y ELEVACION	13,833,678.04	13,833,678.04	0.00	0.0000%
OTROS ACTIVOS	29,393,858,191.35	28,325,205,041.03	1,068,653,150.32	3.7728%
AVANCES Y ANTIC. ENTREGADOS	1,086,642,793.40	157,554,294.60	929,088,498.80	589.6942%



INSTITUTO DE FINANCIAMIENTO PROMOCION Y DESARROLLO DE IBAGUE - INFIBAGUE
ESTADO DE LA SITUACION FINANCIERA COMPARATIVO
PERIODO CONTABLES TERMINADOS EL 28 FEBRERO 2019 Y 29 FEBRERO 2020



CUENTA CONTABLE	2019	2020	VARIACION	VAR. RELATIVA
AVANCES PARA VIATICOS Y GASTOS DE VIAJE	515,344.00	171,381.00	343,963.00	200.7008%
ANTICIPO PARA ADQUISIC. DE BIENES Y SERVICIOS	1,086,127,449.40	157,382,913.60	928,744,535.80	590.1178%
ANTICIPOS O SALDOS A FAVOR POR IMPUESTOS Y CONTRIE	196,783.00	6,539,278.55	-6,342,495.55	-96.9908%
ANTICIPO DE IMPUESTO DE INDUSTRIA Y COMERCIO	187,850.00	187,850.00	0.00	0.0000%
ANTICIPO DE IMPUESTO A LAS VENTAS	8,933.00	6,351,428.55	-6,342,495.55	-99.8594%
RECURSOS ENTREGADOS EN ADMINISTRACION	1,826,608,101.65	1,878,063,317.55	-51,455,215.90	-2.7398%
EN ADMINISTRACION	1,826,608,101.65	1,878,063,317.55	-51,455,215.90	-2.7398%
PROPIEDADES DE INVERSION	29,806,990,975.20	29,707,285,485.20	99,705,490.00	0.3356%
TERRENOS	13,241,853,103.00	13,392,081,603.00	-150,228,500.00	-1.1218%
EDIFICACIONES	16,565,137,872.20	16,315,203,882.20	249,933,990.00	1.5319%
DEPRECIACION ACUMULADA DE PROPIEDAD DE INVERSION (-3,802,335,436.86	-4,107,430,494.67	305,095,057.81	-7.4279%
EDIFICACIONES	-3,802,335,436.86	-4,107,430,494.67	305,095,057.81	-7.4279%
INTANGIBLES	964,025,072.65	1,272,063,072.65	-308,038,000.00	-24.2156%
LICENCIAS	125,603,491.02	177,791,491.02	-52,188,000.00	-29.3535%
SOFTWARE	838,421,581.63	1,094,271,581.63	-255,850,000.00	-23.3809%
AMORTIZACION ACUMULADA DE INTANGIBLES (CR)	488,270,097.69	588,869,912.85	-100,599,815.16	-17.0835%
LICENCIAS	38,369,880.65	86,792,598.11	-48,422,717.46	-55.7913%
SOFTWARE	449,900,217.04	502,077,314.74	-52,177,097.70	-10.3922%
PASIVOS	6,253,669,500.66	8,891,427,066.31	-2,637,757,565.65	-29.6663%
CUENTAS POR PAGAR	5,426,564,527.83	4,602,520,708.71	824,043,819.12	17.9042%
ADQUISICION DE BIENES Y SERVICIOS NACIONALES	3,281,954,882.17	3,760,383,567.64	-478,428,685.47	-12.7229%
BIENES Y SERVICIOS	562,192,177.65	354,688,068.64	207,504,109.01	58.5033%
PROYECTOS DE INVERSION	0.00	3,393,280,412.00	-3,393,280,412.00	-100.0000%
CUENTA PUENTE DE ALMACEN	2,719,762,704.52	12,415,087.00	2,707,347,617.52	21806.9162%
RECAUDOS A FAVOR DE TERCEROS	732,150.70	0.00	732,150.70	0.0000%
RECAUDOS POR CLASIFICAR	731,819.00	0.00	731,819.00	0.0000%
OTROS RECAUDOS A FAVOR DE TERCEROS	331.70	0.00	331.70	0.0000%
DESCUENTOS DE NOMINA	89,407,096.00	81,218,619.00	8,188,477.00	10.0820%
APORTES A FONDOS PENSIONALES	15,719,288.00	14,919,188.00	800,100.00	5.3629%
APORTES A SEGURIDAD SOCIAL EN SALUD	15,839,265.00	15,581,322.00	257,943.00	1.6555%
SINDICATOS	2,634,332.00	1,318,906.00	1,315,426.00	99.7361%
LIBRANZAS	36,842,191.00	34,173,547.00	2,668,644.00	7.8091%
OTROS DESCUENTOS DE NOMINA	18,372,020.00	15,225,656.00	3,146,364.00	20.6649%
RETENCION EN LA FUENTE E IMPUESTO DE TIMBRE	143,077,459.13	26,811,610.00	116,265,849.13	433.6399%
HONORARIOS	3,871,345.00	388,235.00	3,483,110.00	897.1654%
SERVICIOS	3,901,780.00	379,698.00	3,522,082.00	927.6009%
ARRENDAMIENTOS	110,891,851.00	0.00	110,891,851.00	0.0000%
COMPRAS	0.00	705,640.00	-705,640.00	-100.0000%
EMPLEADOS ARTICULO 383 ET	6,067,001.00	3,219,068.00	2,847,933.00	88.4707%
IMPUESTO A LAS VENTAS RETENIDO POR CONSIGNAR	1,759,784.00	1,466,217.00	293,567.00	20.0221%
CONTRATOS DE OBRA	11,372,331.00	0.00	11,372,331.00	0.0000%
RETENCION DE IMPUESTO DE INDUSTRIA Y COMERCIO POR	5,213,367.13	20,652,752.00	-15,439,384.87	-74.7570%

INSTITUTO DE FINANCIAMIENTO PROMOCION Y DESARROLLO DE IBAGUE - INFIBAGUE
 ESTADO DE LA SITUACION FINANCIERA COMPARATIVO
 PERIODO CONTABLES TERMINADOS EL 28 FEBRERO 2019 Y 29 FEBRERO 2020



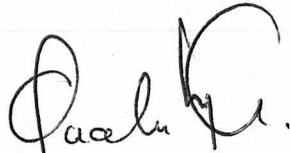
CUENTA CONTABLE	2019	2020	VARIACION	VAR. RELATIVA
IMPUESTOS, CONTRIBUCIONES Y TASAS POR PAGAR	81,403,071.00	206,519,905.00	-125,116,834.00	-60.5834%
INDUSTRIA Y COMERCIO	52,972,244.00	38,943,527.00	14,028,717.00	36.0232%
CUOTAS DE FISCALIZACION Y AUDITAJE	0.00	22,851,738.00	-22,851,738.00	-100.0000%
CONTRIBUCIONES	28,430,827.00	144,724,640.00	-116,293,813.00	-80.3552%
IMPUESTO AL VALOR AGREGADO IVA	46,066,209.56	45,585,717.89	480,491.67	1.0540%
VENTA DE SERVICIOS A LA TARIFA DEL 19%	46,066,209.56	45,585,717.89	480,491.67	1.0540%
OTRAS CUENTAS POR PAGAR	1,783,923,659.27	482,001,289.18	1,301,922,370.09	270.1077%
SALDO A FAVOR DE BENEFICIARIOS	37,092,590.03	23,054,944.18	14,037,645.85	60.8878%
APORTES AL SENA Y AL ICBF	0.00	17,233,400.00	-17,233,400.00	-100.0000%
SERVICIOS PUBLICOS	91,545,653.00	48,922,923.00	42,622,730.00	87.1222%
HONORARIOS	41,857,907.24	9,482,144.00	32,375,763.24	341.4393%
SERVICIOS	1,892,951.00	0.00	1,892,951.00	0.0000%
ARRENDAMIENTO OPERATIVO	1,611,534,558.00	383,307,878.00	1,228,226,680.00	320.4282%
BENEFICIOS A LOS EMPLEADOS	774,021,910.83	691,020,495.60	83,001,415.23	12.0114%
BENEFICIOS A LOS EMPLEADOS A CORTO PLAZO	756,913,718.82	691,020,495.60	65,893,223.22	9.5356%
NOMINA POR PAGAR	275,837,669.00	97,310,386.00	178,527,283.00	183.4617%
CESANTIAS	54,115,909.98	86,379,031.98	-32,263,122.00	-37.3506%
INTERESES SOBRE CESANTIAS	904,081.35	3,410,458.35	-2,506,377.00	-73.4909%
VACACIONES	154,837,246.96	111,758,246.47	43,079,000.49	38.5466%
PRIMA DE VACACIONES	54,162,833.86	70,483,909.22	-16,321,075.36	-23.1557%
PRIMA DE SERVICIOS	117,900,739.93	112,252,489.01	5,648,250.92	5.0317%
PRIMA DE NAVIDAD	55,323,545.00	62,987,200.00	-7,663,655.00	-12.1670%
BONIFICACIONES	43,831,692.74	56,466,084.57	-12,634,391.83	-22.3752%
APORTES A RIESGOS LABORALES	0.00	6,920,600.00	-6,920,600.00	-100.0000%
APORTE A FONDO DE PENSIONES - EMPLEADOR	0.00	40,521,712.00	-40,521,712.00	-100.0000%
APORTE A SEGURIDAD SOC EN SALUD-EMPLEADOR	0.00	28,748,478.00	-28,748,478.00	-100.0000%
APORTE A CAJA DE COMPENSACION FAMILIAR	0.00	13,781,900.00	-13,781,900.00	-100.0000%
BENEFICIOS POSEMPLEO- PENSIONES	17,108,192.01	0.00	17,108,192.01	-100.0000%
PENSIONES DE JUBILACION PATRONALES	17,108,192.01	0.00	17,108,192.01	-100.0000%
PROVISIONES	0.00	3,544,233,899.00	-3,544,233,899.00	-100.0000%
LITIGIOS Y DEMANDAS	0.00	3,544,233,899.00	-3,544,233,899.00	-100.0000%
ADMINISTRATIVAS	0.00	3,384,823,306.00	-3,384,823,306.00	-100.0000%
LABORALES	0.00	159,410,593.00	-159,410,593.00	-100.0000%
OTROS PASIVOS	53,083,062.00	53,651,963.00	-568,901.00	-1.0604%
AVANCES Y ANTICIPOS RECIBIDOS	124,338.00	0.00	124,338.00	0.0000%
OTROS AVANCES Y ANTICIPOS	124,338.00	0.00	124,338.00	0.0000%
RECURSOS RECIBIDOS EN ADMINISTRACION	52,958,724.00	53,651,963.00	-693,239.00	-1.2921%
EN ADMINISTRACION	52,958,724.00	53,651,963.00	-693,239.00	-1.2921%
PATRIMONIO	415,246,970,825.05	426,245,651,280.67	-11,867,248,216.41	-2.7946%
PATRIMONIO DE LAS EMPRESAS	415,246,970,825.05	426,245,651,280.67	-11,867,248,216.41	-2.7946%
CAPITAL FISCAL	189,286,955,737.85	193,848,260,737.85	-4,561,305,000.00	-2.3530%
CAPITAL FISCAL	189,286,955,737.85	193,848,260,737.85	-4,561,305,000.00	-2.3530%



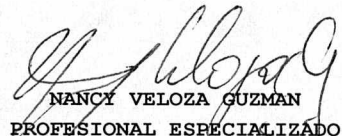
INSTITUTO DE FINANCIAMIENTO PROMOCION Y DESARROLLO DE IBAGUE - INFIBAGUE
 ESTADO DE LA SITUACION FINANCIERA COMPARATIVO
 PERIODO CONTABLES TERMINADOS EL 28 FEBRERO 2019 Y 29 FEBRERO 2020




CUENTA CONTABLE	2019	2020	VARIACION	VAR. RELATIVA
RESULTADOS DE EJERCICIOS ANTERIORES	192,758,556,292.05	187,954,340,638.68	4,804,215,653.37	2.5561%
UTILIDAD O EXCEDENTES ACUMULADOS	192,758,556,292.05	187,954,340,638.68	4,804,215,653.37	2.5561%
RESULTADOS DEL EJERCICIO	2,466,059,640.79	1,597,491,880.00	0.00	0.0000%
UTILIDAD O EXCEDENTE DEL EJERCICIO	2,466,059,640.79	1,597,491,880.00	0.00	0.0000%
GANAC O PERD.POR APLICACION DEL METODO DE PART. PF	30,735,399,154.36	42,845,558,024.14	-12,110,158,869.78	-28.2647%
INV. EN EMPRESAS IND. Y COMERCIALES DEL ESTADO	31,131,095,648.37	43,265,393,970.45	-12,134,298,322.08	-28.0462%
INVERSIONES EN SOCIEDADES DE ECONOMIA MIXTA	-407,567,470.09	-407,567,470.09	0.00	0.0000%
INV EN SOC. PUBLICAS F.R.DE G.	11,870,976.08	-12,268,476.22	24,139,452.30	-196.7600%
TOTAL ACTIVO	421,500,640,326	435,137,078,347		
TOTAL PASIVO MAS PATRIMONIO	421,500,640,326	435,137,078,347		


 PAOLA ANDREA ALVAREZ GONZALEZ
 GERENCIA GENERAL


 SARA MILENA ECHANDIA ALVAREZ
 DIRECCION FINANCIERA


 NANCY VELOZA GUZMAN
 PROFESIONAL ESPECIALIZADO
 TP 30.414-T


 JAIME CIFUENTES CUBILLOS
 REVISOR FISCAL

