



INSTITUTO DE FINANCIAMIENTO PROMOCION Y DESARROLLO DE IBAGUE - INFIBAGUE  
 ESTADO DE LA SITUACION FINANCIERA COMPARATIVO  
 PERIODO CONTABLES TERMINADOS AL 30 ABRIL 2019 Y 30 ABRIL 2020



CUENTA CONTABLE	2,020	2,019	VARIACION	RELATIVA
<b>ACTIVOS</b>	<b>437,866,830,671</b>	<b>419,147,233,538</b>	<b>18,719,597,133</b>	<b>4.28%</b>
<b><u>ACTIVO CORRIENTE</u></b>	<b>39,904,144,058</b>	<b>48,946,485,904</b>	<b>-9,042,341,846</b>	<b>-22.66%</b>
<b><u>EFFECTIVO Y EQUIVALENTES AL EFFECTIVO</u></b>	<b>17,253,132,242</b>	<b>19,743,428,648</b>	<b>-2,490,296,407</b>	<b>-14.43%</b>
CAJA	0	4,140,580	-4,140,580	
CAJA MENOR	0	4,140,580	-4,140,580	
DEPOSITOS INSTITUCIONES FINANCIERAS	17,147,834,169	19,633,989,996	-2,486,155,827	-14.50%
CUENTA CORRIENTE	796,276,572	508,736,837	287,539,736	36.11%
CUENTAS DE AHORROS	16,351,557,597	19,125,253,159	-2,773,695,562	-16.96%
EFFECTIVO DE USO RESTRINGIDO	105,298,072	105,298,072	0	0.00%
DEPOSITOS EN INSTITUCIONES FRAS	105,298,072	105,298,072	0	0.00%
<b><u>INVERSIONES E INSTRUMENTOS DERIVADOS</u></b>	<b>13,106,304,078</b>	<b>20,271,295,491</b>	<b>-7,164,991,413</b>	<b>-54.67%</b>
INVERSIONES DE ADMINISTRACION DE LIQUIDEZ A COSTO AMORTIZADO	13,106,304,078	20,271,295,491	-7,164,991,413	-54.67%
CERTIFICADOS DE DEPOSITO A TERMINO (CDT)	13,106,304,078	20,271,295,491	-7,164,991,413	-54.67%
<b><u>CUENTAS POR COBRAR</u></b>	<b>6,704,894,103</b>	<b>8,237,807,775</b>	<b>-1,532,913,672</b>	<b>-22.86%</b>
PRESTACION DE SERVICIOS	591,588,134	525,390,466	66,197,668	11.19%
SERVICIOS FINANCIEROS	16,516,063	25,206,052	-8,689,988	-52.62%
SERVICIOS POR ADMINISTRACION DE CONTRATOS	575,072,071	500,184,414	74,887,656	13.02%
PRESTACION DE SERVICIOS PUBLICOS	3,334,178,788	1,230,736,293	2,103,442,494	63.09%
SERVICIO DE ENERGIA	3,334,178,788	1,230,736,293	2,103,442,494	63.09%
TRANSFERENCIAS Y SUBVENCIONES POR COBRAR	160,000,000	0	160,000,000	100.00%
SUBV. RECURSOS ENTREGADOS POR LA ADMON	160,000,000	0	160,000,000	100.00%
OTRAS CUENTAS POR COBRAR	2,619,127,181	6,481,681,015	-3,862,553,834	-147.47%
DIVIDENDOS Y PARTICIPACIONES POR COBRAR	618,774,088	1,765,910,300	-1,147,136,212	-185.39%
OTROS INTERESES POR COBRAR	542,194,196	518,426,066	23,768,130	4.38%
ARRENDAMIENTO OPERATIVO	94,692,281	343,172,169	-248,479,888	-262.41%
OTRAS CUENTAS POR COBRAR	1,363,466,616	3,854,172,480	-2,490,705,865	-182.67%
<b><u>PRESTAMOS POR COBRAR</u></b>	<b>325,000,000</b>	<b>1,931,520</b>	<b>323,068,480</b>	<b>99.41%</b>
PRESTAMOS CONCEDIDOS	325,000,000	1,931,520	323,068,480	99.41%
PRESTAMOS DE FOMENTO Y DESARROLLO REGIONAL	325,000,000	0	325,000,000	100.00%
CREDITOS A EMPLEADOS	0	1,931,520	-1,931,520	
<b><u>INVENTARIOS</u></b>	<b>2,402,450,496</b>	<b>1,703,204,482</b>	<b>699,246,013</b>	<b>29.11%</b>
MATERIALES Y SUMINISTROS	2,402,450,496	1,703,204,482	699,246,013	29.11%
VIVERES Y RANCHO	19,644,090	25,712,642	-6,068,552	-30.89%
REPUESTOS	48,016,087	39,012,657	9,003,430	18.75%
ELEMENTOS Y ACCESORIOS DE ENERGIA	1,893,590,675	980,249,315	913,341,360	48.23%
ELEMENTOS Y ACCESORIOS DE ASEO	35,311,317	31,860,708	3,450,608	9.77%
DOTACION A TRABAJADORES	187,054,448	106,067,367	80,987,081	43.30%
COMBUSTIBLES Y LUBRICANTE	8,683,209	12,826,840	-4,143,631	-47.72%
ELEMENTOS Y MATER. PARA CONSTRUCCION	134,983,929	427,839,814	-292,855,886	-216.96%
OTROS MATERIALES Y SUMINISTROS	75,166,742	79,635,140	-4,468,398	-5.94%
<b><u>OTROS ACTIVOS</u></b>	<b>112,363,140</b>	<b>692,022,471</b>	<b>-579,659,331</b>	<b>-515.88%</b>
AVANCES Y ANTIC. ENTREGADOS	107,712,928	687,366,614	-579,653,686	-538.15%





INSTITUTO DE FINANCIAMIENTO PROMOCION Y DESARROLLO DE IBAGUE - INFIBAGUE  
ESTADO DE LA SITUACION FINANCIERA COMPARATIVO  
PERIODO CONTABLES TERMINADOS AL 30 ABRIL 2019 Y 30 ABRIL 2020



CUENTA CONTABLE	2,020	2,019	VARIACION	RELATIVA
AVANCES PARA VIATICOS Y GASTOS DE VIAJE	0	67,544	-67,544	
ANTICIPO PARA ADQUISIC. DE BIENES Y SERVICIOS	107,712,928	687,299,070	-579,586,142	-538.08%
ANTICIPOS O SALDOS A FAVOR POR IMPUESTOS Y CONTRIBUCION	4,650,212	4,655,857	-5,645	-0.12%
ANTICIPO DE IMPUESTO DE INDUSTRIA Y COMERCIO	187,850	187,850	0	0.00%
ANTICIPO DE IMPUESTO A LAS VENTAS	4,462,362	4,468,007	-5,645	-0.13%
<b>ACTIVO NO CORRIENTE</b>	<b>397,962,686,613</b>	<b>370,200,747,634</b>	<b>27,761,938,979</b>	<b>6.98%</b>
<b>INVERSIONES E INSTRUMENTOS DERIVADOS</b>	<b>248,014,217,825</b>	<b>235,902,129,955</b>	<b>12,112,087,870</b>	<b>4.88%</b>
INVERSIONES PATRIMONIALES ENT.EN LIQUIDACION	7,823,183	7,823,183	0	0.00%
EMPRESAS IND. Y CIALES DEL ESTADO SOCIETARIAS	0	7,823,183	-7,823,183	
EMPRESAS PUBLICAS SOCIETARIAS	7,823,183	0	7,823,183	100.00%
INVERSIONES DE ADMINISTRACION DE LIQUIDEZ A COSTO	3,380,865,861	3,403,076,313	-22,210,452	-0.66%
ACCIONES ORDINARIAS	3,380,865,861	3,403,076,313	-22,210,452	-0.66%
INVERSIONES EN CONTROLADAS CONTABILIZADAS POR EL METODO DE PARTICIPACION PATRIMONIAL	245,445,504,796	233,311,206,474	12,134,298,322	4.94%
EMPRESAS INDUSTRIALES Y COMERCIALES DEL ESTADO - SOCIET.	0	233,311,206,474	-233,311,206,474	
EMPRESAS PUBLICAS SOCIETARIAS	245,445,504,796	0	245,445,504,796	100.00%
DETERIRO ACUMULADO DE INVERSION	-819,976,015	-819,976,015	0	0.00%
INVERSIONES PATRIMONIALES EN EMPRESAS NO CONTROLAD	-47,009,414	-47,009,414	0	0.00%
INVERSIONES EN CONTROLADAS CONTABILIZADAS POR EL METODO DE PARTICIPACION PATRIMONIAL	-772,966,601	-772,966,601	0	0.00%
<b>CUENTAS POR COBRAR</b>	<b>768,168,803</b>	<b>87,341,306</b>	<b>680,827,497</b>	<b>88.63%</b>
<b>CUENTAS POR COBRAR DE DIFICIL RECAUDO</b>	<b>7,165,441,834</b>	<b>6,571,494,226</b>	<b>593,947,608</b>	<b>8.29%</b>
PRESTACION DE SERVICIOS	5,950,339	5,950,339	0	0.00%
SERVICIO DE ENERGIA	4,319,534,262	4,096,125,510	223,408,752	5.17%
OTRAS CUENTAS POR COBRAR DE DIF. COBRO	2,839,957,233	2,469,418,377	370,538,856	13.05%
DETERIORO ACUMULADO DE CUENTAS POR COBRAR (CR)	-6,397,273,032	-6,484,152,921	86,879,889	-1.36%
PRESTACION DE SERVICIOS	-5,950,339	-1,757,193,679	1,751,243,340	
SERVICIOS DE ENERGIA	-4,075,087,115	-4,723,684,257	648,597,142	-15.92%
OTRAS CUENTAS POR COBRAR	-2,316,235,578	-3,274,985	-2,312,960,593	99.86%
<b>PRESTAMOS POR COBRAR</b>	<b>4,533,154,631</b>	<b>0</b>	<b>4,533,154,631</b>	<b>100.00%</b>
PRESTAMOS CONCEDIDOS	4,582,154,631	0	4,582,154,631	100.00%
PRESTAMOS DE FOMENTO Y DESARROLLO REGIONAL	4,582,154,631	0	4,582,154,631	100.00%
CREDITOS A EMPLEADOS	0	0	0	
PROVISION PARA DEUDORES (CR)	-49,000,000	0	-49,000,000	100.00%
PRESTAMOS CONCEDIDOS (CR)	-49,000,000	0	-49,000,000	100.00%
<b>PROPIEDADES, PLANTA Y EQUIPO</b>	<b>116,508,863,408</b>	<b>105,963,117,662</b>	<b>10,545,745,747</b>	<b>9.05%</b>
TERRENOS	52,056,257,828	52,393,257,828	-337,000,000	-0.65%
URBANOS	51,988,969,822	51,988,969,822	0	0.00%
RURALES	67,288,006	404,288,006	-337,000,000	-500.83%
CONSTRUCCIONES EN CURSO	10,724,877,711	13,091,972,653	-2,367,094,942	-22.07%
EDIFICACIONES	10,663,959,231	5,230,850,003	5,433,109,228	50.95%
REDES LINEAS Y CABLES	60,918,480	7,861,122,650	-7,800,204,170	
BIENES MUEBLES EN BODEGA	172,254,986	215,095,693	-42,840,706	-24.87%
MAQUINARIA Y EQUIPO	170,209,072	190,000,833	-19,791,760	-11.63%





**INSTITUTO DE FINANCIAMIENTO PROMOCION Y DESARROLLO DE IBAGUE - INFIBAGUE**  
**ESTADO DE LA SITUACION FINANCIERA COMPARATIVO**  
**PERIODO CONTABLES TERMINADOS AL 30 ABRIL 2019 Y 30 ABRIL 2020**



CUENTA CONTABLE	2,020	2,019	VARIACION	RELATIVA
EQUIPO MEDICO Y CIENTIFICO	0	3,763,613	-3,763,613	
MUEBLES, ENSERES Y EQUIPO DE OFICINA	1,276,000	3,828,000	-2,552,000	-200.00%
EQUIPO DE COMUNICACION Y COMPUTACION	769,914	17,503,247	-16,733,333	-2173.40%
PROPIEDAD PLANTA Y EQUIPO NO EXPLOTADOS	422,436,976	445,463,214	-23,026,239	-5.45%
MAQUINARIA Y EQUIPO	397,194,089	411,847,923	-14,653,834	-3.69%
MUEBLES, ENSERES Y EQUIPO DE OFICINA	7,782,392	16,154,797	-8,372,405	-107.58%
EQUIPO DE COMUNICACION Y COMPUT.	17,460,495	17,460,495	0	0.00%
EDIFICACIONES	23,929,463,633	23,016,750,419	912,713,214	3.81%
EDIFICIOS Y CASAS	20,504,430,681	20,082,238,991	422,191,690	2.06%
LOCALES	490,521,524	0	490,521,524	100.00%
OTRAS EDIFICACIONES	2,934,511,428	2,934,511,428	0	0.00%
REDES, LINEAS Y CABLES	40,547,552,708	30,818,539,351	9,729,013,356	23.99%
LINEAS Y CABLES DE CONDUCCION	40,547,552,708	30,818,539,351	9,729,013,356	23.99%
MAQUINARIA Y EQUIPO	1,151,675,593	1,107,896,771	43,778,822	3.80%
EQUIPO DE CONSTRUCCION	219,935,053	171,041,852	48,893,202	22.23%
EQUIPO AGROPECUARIO, DE SILVICULTURA, AVICULTURA Y PESC.	20,055,968	18,835,214	1,220,754	6.09%
HERRAMIENTAS Y ACCESORIOS	595,132,913	582,784,327	12,348,586	2.07%
EQUIPOS DE CENTROS DE CONTROL	227,660,575	229,456,070	-1,795,495	-0.79%
EQUIPO DE AYUDA AUDIOVISUAL	60,123,400	58,124,401	1,998,999	3.32%
OTRAS MAQUINARIAS Y EQUIPOS	28,767,683	47,654,908	-18,887,225	-65.65%
MUEBLES, ENSERES Y EQUIPO DE OFICINA	413,104,671	352,999,331	60,105,340	14.55%
MUEBLES Y ENSERES	388,142,961	326,480,024	61,662,937	15.89%
EQUIPO Y MAQUINA DE OFICINA	24,961,710	26,519,307	-1,557,597	-6.24%
EQUIPOS DE COMUNICACION Y COMPUTACION	855,171,482	622,875,629	232,295,852	27.16%
EQUIPO DE COMUNICACION	23,830,929	24,068,529	-237,600	-1.00%
EQUIPO DE COMPUTACION	831,340,552	598,807,100	232,533,452	27.97%
EQUIPOS DE TRANSPORTE; TRACCION Y ELEVACION	1,951,229,405	1,951,229,405	0	0.00%
TERRESTRE	1,951,229,405	1,951,229,405	0	0.00%
EQUIPO DE COMEDOR, COCINA, DESPENSA Y HOTELERIA	9,131,339	7,901,339	1,230,000	13.47%
EQUIPOS DE RESTAURANTE Y CAFETERIA	9,131,339	7,901,339	1,230,000	13.47%
PROPIEDAD PLANTA Y EQUIPO EN CONSECCION	4,694,522,127	133,217,127	4,561,305,000	97.16%
EDIFICACIONES	4,561,305,000	0	4,561,305,000	100.00%
MAQUINARIA Y EQUIPO	125,955,443	125,955,443	0	0.00%
MUEBLES, ENSERES Y EQUIPO DE OFICINA	1,775,000	1,775,000	0	0.00%
EQUIPOS DE COMUNICACION Y COMPUTACION	5,486,684	5,486,684	0	0.00%
DEPRECIACION ACUMULADA (CR)	-19,989,139,430	-17,739,858,784	-2,249,280,645	11.25%
EDIFICACIONES	-1,138,786,105	-545,726,901	-593,059,204	52.08%
REDES, LINEAS Y CABLES	-15,772,798,697	-14,421,670,328	-1,351,128,369	8.57%
MAQUINARIA Y EQUIPO	-938,649,977	-884,040,537	-54,609,440	5.82%
EQUIPO MEDICO Y CIENTIFICO	-250,908	0	-250,908	100.00%
MUEBLES, ENSERES Y EQUIPO DE OFICINA	-305,532,480	-249,141,489	-56,390,992	18.46%
EQUIPOS DE COMUNICACION Y COMPUTACION	-393,981,055	-325,199,935	-68,781,120	17.46%
EQUIPOS DE TRANSPORTE, TRACCION Y ELEVACION	-1,423,843,705	-1,304,268,747	-119,574,958	8.40%
MAQUINARIA Y EQUIPO DE RESTAURANTE Y CAFETERIA	-2,803,523	-2,549,163	-254,360	9.07%



**INSTITUTO DE FINANCIAMIENTO PROMOCION Y DESARROLLO DE IBAGUE - INFIBAGUE**  
**ESTADO DE LA SITUACION FINANCIERA COMPARATIVO**  
**PERIODO CONTABLES TERMINADOS AL 30 ABRIL 2019 Y 30 ABRIL 2020**



CUENTA CONTABLE	2,020	2,019	VARIACION	RELATIVA
PROPIEDADES, PLANTA Y EQUIPO EN CONCESIÓN	-12,492,980	-7,261,684	-5,231,296	41.87%
DETERIORO ACUMULADO DE PROPIEDAD, PLANTA Y EQUIPO (CR)	-429,675,621	-454,222,316	24,546,695	-5.71%
EDIFICACIONES	-247,047,310	-247,047,310	0	0.00%
REDES LINEAS Y CABLES	-148,274,550	-154,531,051	6,256,501	-4.22%
MAQUINARIA Y EQUIPO	-20,520,083	-38,810,277	18,290,194	-89.13%
EQUIPO DE TRANSP. TRACC Y ELEVACION	-13,833,678	-13,833,678	0	0.00%
<b>OTROS ACTIVOS</b>	<b>28,138,281,946</b>	<b>28,248,158,711</b>	<b>-109,876,765</b>	<b>-0.39%</b>
RECURSOS ENTREGADOS EN ADMINISTRACION	1,878,063,318	1,826,608,102	51,455,216	2.74%
EN ADMINISTRACION	1,878,063,318	1,826,608,102	51,455,216	2.74%
PROPIEDADES DE INVERSION	29,707,285,485	29,806,990,975	-99,705,490	-0.34%
TERRENOS	13,392,081,603	13,241,853,103	150,228,500	1.12%
EDIFICACIONES	16,315,203,882	16,565,137,872	-249,933,990	-1.53%
DEPRECIACION ACUMULADA DE PROPIEDAD DE INVERSION (CR)	-4,140,495,560	-3,857,466,333	-283,029,228	6.84%
EDIFICACIONES	-4,140,495,560	-3,857,466,333	-283,029,228	6.84%
INTANGIBLES	1,323,233,073	964,025,073	359,208,000	27.15%
LICENCIAS	177,791,491	125,603,491	52,188,000	29.35%
SOFTWARE	1,145,441,582	838,421,582	307,020,000	26.80%
AMORTIZACION ACUMULADA DE INTANGIBLES (CR)	-614,175,333	-491,999,106	-122,176,227	19.89%
LICENCIAS	-94,383,535	-39,735,406	-54,648,129	57.90%
SOFTWARE	-519,791,798	-452,263,700	-67,528,098	12.99%
DETERIORO DE ACTIVOS INTANGIBLES	-15,629,036	0	-15,629,036	100.00%
LICENCIAS	-7,583,403	0	-7,583,403	100.00%
SOFTWARE	-8,045,633	0	-8,045,633	100.00%
<b>PASIVOS</b>	<b>11,090,734,085</b>	<b>2,627,039,403</b>	<b>8,463,694,681</b>	<b>76.31%</b>
<b><u>PASIVOS CORRIENTES</u></b>	<b>7,492,848,223</b>	<b>2,573,956,341</b>	<b>4,918,891,881</b>	<b>65.65%</b>
CUENTAS POR PAGAR	6,669,313,490	1,852,643,158	4,816,670,332	72.22%
ADQUISICION DE BIENES Y SERVICIOS NACIONALES	5,580,296,560	704,434,231	4,875,862,328	87.38%
BIENES Y SERVICIOS	2,187,016,148	365,317,274	1,821,698,874	83.30%
PROYECTOS DE INVERSION	3,393,280,412	0	3,393,280,412	100.00%
CUENTA PUENTE DE ALMACEN	0	339,116,958	-339,116,958	
RECAUDOS A FAVOR DE TERCEROS	0	93,524	-93,524	
RECAUDOS POR CLASIFICAR	0	93,524	-93,524	
DESCUENTOS DE NOMINA	45,405,064	61,832,694	-16,427,630	-36.18%
APORTES A FONDOS PENSIONALES	3,904,958	645,418	3,259,540	83.47%
APORTES A SEGURIDAD SOCIAL EN SALUD	15,431,105	645,418	14,785,687	95.82%
SINDICATOS	1,318,906	4,064,568	-2,745,662	-208.18%
LIBRANZAS	9,816,948	35,930,168	-26,113,220	-266.00%
OTROS DESCUENTOS DE NOMINA	14,933,147	20,547,122	-5,613,975	-37.59%
RETENCION EN LA FUENTE E IMPUESTO DE TIMBRE	41,935,143	105,278,446	-63,343,303	-151.05%
HONORARIOS	388,235	3,426,735	-3,038,500	-782.64%
SERVICIOS	2,314,740	3,790,034	-1,475,294	-63.73%
ARRENDAMIENTOS	0	178,882	-178,882	
COMPRAS	1,075,000	0	1,075,000	100.00%





INSTITUTO DE FINANCIAMIENTO PROMOCION Y DESARROLLO DE IBAGUE - INFIBAGUE  
ESTADO DE LA SITUACION FINANCIERA COMPARATIVO  
PERIODO CONTABLES TERMINADOS AL 30 ABRIL 2019 Y 30 ABRIL 2020



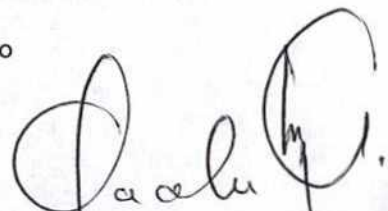
CUENTA CONTABLE	2,020	2,019	VARIACION	RELATIVA
EMPLEADOS ARTICULO 383 ET	3,793,639	4,005,001	-211,362	-5.57%
IMPUESTO A LAS VENTAS RETENIDO POR CONSIGNAR	1,593,357	2,431,158	-837,801	-52.58%
CONTRATOS DE OBRA	19,297,652	7,816,791	11,480,861	59.49%
RETENCION DE IMPUESTO DE INDUSTRIA Y COMERCIO POR COMPR.	13,472,520	83,629,845	-70,157,325	-520.74%
IMPUESTOS, CONTRIBUCIONES Y TASAS POR PAGAR	257,194,870	403,195,504	-146,000,634	-56.77%
INDUSTRIA Y COMERCIO	38,943,527	17,693,244	21,250,283	54.57%
CUOTAS DE FISCALIZACION Y AUDITAJE	11,425,869	9,787,000	1,638,869	14.34%
CONTRIBUCIONES	206,764,912	375,715,260	-168,950,348	-81.71%
TASAS	60,562	0	60,562	100.00%
IMPUESTO AL VALOR AGREGADO IVA	44,657,049	48,035,008	-3,377,959	-7.56%
VENTA DE SERVICIOS A LA TARIFA DEL 19%	44,657,049	48,035,008	-3,377,959	-7.56%
OTRAS CUENTAS POR PAGAR	699,824,804	529,773,750	170,051,054	24.30%
SALDO A FAVOR DE BENEFICIARIOS	25,380,946	50,260,144	-24,879,198	-98.02%
APORTES AL SENA Y AL ICBF	16,839,100	0	16,839,100	100.00%
SERVICIOS PUBLICOS	220,367,239	73,923,153	146,444,086	66.45%
HONORARIOS	21,544,071	14,499,877	7,044,194	32.70%
SERVICIOS	0	6,950,258	-6,950,258	
ARRENDAMIENTO OPERATIVO	415,693,448	384,140,318	31,553,130	7.59%
BENEFICIOS A LOS EMPLEADOS	823,534,733	721,313,183	102,221,549	12.41%
BENEFICIOS A LOS EMPLEADOS A CORTO PLAZO	823,534,733	704,204,991	119,329,741	14.49%
NOMINA POR PAGAR	0	10,462,208	-10,462,208	
CESANTIAS	156,632,422	112,803,066	43,829,356	27.98%
INTERESES SOBRE CESANTIAS	7,519,021	4,407,966	3,111,055	41.38%
VACACIONES	147,816,802	134,676,183	13,140,620	8.89%
PRIMA DE VACACIONES	101,933,389	80,697,049	21,236,340	20.83%
PRIMA DE SERVICIOS	141,324,052	184,739,874	-43,415,822	-30.72%
PRIMA DE NAVIDAD	128,464,098	111,501,007	16,963,091	13.20%
BONIFICACIONES	84,356,411	64,917,638	19,438,773	23.04%
APORTES A RIESGOS LABORALES	7,458,900	0	7,458,900	100.00%
APORTE A FONDO DE PENSIONES - EMPLEADOR	6,134,042	0	6,134,042	100.00%
APORTE A SEGURIDAD SOC EN SALUD-EMPLEADOR	28,429,395	0	28,429,395	100.00%
APORTE A CAJA DE COMPENSACION FAMILIAR	13,466,200	0	13,466,200	100.00%
BENEFICIOS POSEMPLEO- PENSIONES	0	17,108,192	-17,108,192	
PENSIONES DE JUBILACION PATRONALES	0	17,108,192	-17,108,192	
<b>PASIVOS NO CORRIENTES</b>	<b>3,597,885,862</b>	<b>53,083,062</b>	<b>3,544,802,800</b>	<b>98.52%</b>
PROVISIONES	3,544,233,899	0	3,544,233,899	100.00%
LITIGIOS Y DEMANDAS	3,544,233,899	0	3,544,233,899	100.00%
ADMINISTRATIVAS	3,384,823,306	0	3,384,823,306	100.00%
LABORALES	159,410,593	0	159,410,593	100.00%
OTROS PASIVOS	53,651,963	53,083,062	568,901	1.06%
AVANCES Y ANTICIPOS RECIBIDOS	0	124,338	-124,338	
OTROS AVANCES Y ANTICIPOS	0	124,338	-124,338	
RECURSOS RECIBIDOS EN ADMINISTRACION	53,651,963	52,958,724	693,239	1.29%
EN ADMINISTRACION	53,651,963	52,958,724	693,239	1.29%



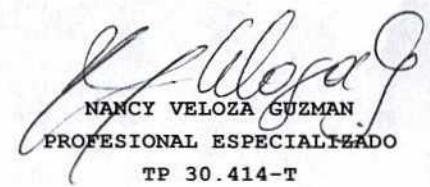
INSTITUTO DE FINANCIAMIENTO PROMOCION Y DESARROLLO DE IBAGUE - INFIBAGUE  
 ESTADO DE LA SITUACION FINANCIERA COMPARATIVO  
 PERIODO CONTABLES TERMINADOS AL 30 ABRIL 2019 Y 30 ABRIL 2020




CUENTA CONTABLE	2,020	2,019	VARIACION	RELATIVA
<b>PATRIMONIO</b>	426,776,096,586	418,223,398,617	8,552,697,969	2.00%
<b><u>PATRIMONIO NO CORRIENTE</u></b>	426,776,096,586	418,223,398,617	8,552,697,969	2.00%
PATRIMONIO DE LAS EMPRESAS	426,776,096,586	418,223,398,617	8,552,697,969	2.00%
CAPITAL FISCAL	193,848,260,738	189,286,955,738	4,561,305,000	2.35%
CAPITAL FISCAL	193,848,260,738	189,286,955,738	4,561,305,000	2.35%
RESULTADOS DE EJERCICIOS ANTERIORES	187,956,933,934	192,758,556,292	-4,801,622,358	-2.55%
UTILIDAD O EXCEDENTES ACUMULADOS	187,956,933,934	192,758,556,292	-4,801,622,358	-2.55%
RESULTADOS DEL EJERCICIO	2,125,343,891	5,442,487,433	-3,317,143,542	-156.08%
UTILIDAD O EXCEDENTE DEL EJERCICIO	2,125,343,891	5,442,487,433	-3,317,143,542	-156.08%
GANAC O PERD.POR APLICACION DEL METODO DE PART. PATRIM EN INV. CONTROLADAS	42,845,558,024	30,735,399,154	12,110,158,870	28.26%
INV. EN EMPRESAS IND. Y COMERCIALES EST. ELIMINADA	0	31,131,095,648	-31,131,095,648	
INVERSIONES EN SOCIEDADES DE ECONOMIA MIXTA	-407,567,470	-407,567,470	0	0.00%
INV EN SOC. PUBLICAS (F.R.DE G.- IBAL)	43,253,125,494	11,870,976	43,241,254,518	99.97%
<b>TOTAL ACTIVO</b>	<b>437,866,830,671</b>	<b>419,147,233,538</b>		
<b>TOTAL PASIVO MAS PATRIMONIO</b>	<b>437,866,830,671</b>	<b>420,850,438,020</b>		

  
**PAOLA ANDREA ALVAREZ GONZALEZ**  
 GERENCIA GENERAL

  
**SARA MILENA ECHANDIA ALVAREZ**  
 DIRECCION FINANCIERA

  
**NANCY VELOZA GUZMAN**  
 PROFESIONAL ESPECIALIZADO  
 TP 30.414-T

  
**JAIME CIMENTOS CUBILLOS**  
 REVISOR FISCAL

