



INSTITUTO DE FINANCIAMIENTO PROMOCION Y DESARROLLO DE IBAGUE - INFIBAGUE  
ESTADO DE RESULTADOS INTEGRAL COMPARATIVO  
PERIODO CONTABLES TERMINADOS AL 30 JUNIO 2019 Y 30 JUNIO 2020



CUENTA CONTABLE	2,020	2,019	VARIACION	VAR. RELATIVA
<b>INGRESOS</b>	<b>17,723,066,766</b>	<b>25,608,309,929</b>	<b>-7,885,243,163</b>	<b>-44.49%</b>
<b>VENTA DE SERVICIOS</b>	<b>15,882,695,636</b>	<b>14,716,155,074</b>	<b>1,166,540,562</b>	<b>7.34%</b>
<b>SERVICIO ENERGIA</b>	<b>15,137,704,506</b>	<b>14,695,755,074</b>	<b>441,949,432</b>	<b>2.92%</b>
DISTRIBUCION	15,137,704,506	14,695,755,074	441,949,432	2.92%
OTROS SERVICIOS	744,991,130	20,400,000	724,591,130	97.26%
ADMINISTRACION DE PROYECTOS	145,000,000	0	145,000,000	100.00%
ORGANIZACION DE EVENTOS	0	20,400,000	-20,400,000	
SERVICIOS POR ADMINISTRACION DE CONTRATOS	599,991,130	0	599,991,130	100.00%
<b>TRANSFERENCIAS Y SUBVENCIONES</b>	<b>0</b>	<b>6,385,443,201</b>	<b>-6,385,443,201</b>	<b>100.00%</b>
SUBVENCIONES	0	6,385,443,201	-6,385,443,201	
SUBVENCION POR DONACION	0	1,297,895,654	-1,297,895,654	
SUB. POR RECURSOS TRANSF. POR EL GOBIERNO	0	5,087,547,547	-5,087,547,547	
<b>OTROS INGRESOS</b>	<b>1,840,371,130</b>	<b>4,506,711,653</b>	<b>-2,666,340,523</b>	<b>-144.88%</b>
<b>FINANCIEROS</b>	<b>920,064,566</b>	<b>2,980,905,639</b>	<b>-2,060,841,074</b>	<b>-223.99%</b>
INTER SOBRE DEPOSITOS EN INST FINAN	0	620,632,364	-620,632,364	100.00%
REND. EFECTIVO EN INV. ADMON LIQ. A COSTO AMORTIZADO	314,879,967	0	314,879,967	100.00%
INTERESES, DIVIDENDOS Y PARTIC. DE INVER. DE ADMIN DE	0	1,639,764,737	-1,639,764,737	
RENDIMIENTO EFECTIVO DE CUENTAS XC ELIMINADA	0	243,182,542	-243,182,542	
REDIMIENTOS EFECTIVO PRESTAMOS POR COBRAR	149,346,897	902,933	148,443,964	99.40%
RENDIMIENTOS SOBRE RECURSOS ENTREGADOS EN ADMINISTRAC	28,935,292	0	28,935,292	100.00%
INTERES DE MORA	232,322,424	112,211,193	120,111,231	51.70%
OTROS INGRESOS FINANCIEROS	194,579,986	364,211,870	-169,631,884	-87.18%
<b>INGRESOS DIVERSOS</b>	<b>920,306,564</b>	<b>1,525,806,014</b>	<b>-605,499,450</b>	<b>-65.79%</b>
ARRENDAMIENTO OPERATIVO	702,761,783	1,001,797,403	-299,035,620	-42.55%
RECUPERACIONES	168,929,541	390,573,011	-221,643,470	-131.20%
APROVECHAMIENTOS	2,246	39,817,742	-39,815,495	
OTROS INGRESOS DIVERSOS	48,612,994	93,617,858	-45,004,864	-92.58%
<b>GASTOS</b>	<b>6,419,627,649</b>	<b>10,662,115,937</b>	<b>-4,242,488,288</b>	<b>-66.09%</b>
<b>ADMINISTRACION Y OPERACIÓN</b>	<b>3,172,349,071</b>	<b>3,880,170,277</b>	<b>-707,821,207</b>	<b>-22.31%</b>
SUELDOS Y SALARIOS	1,433,890,193	1,380,588,280	53,301,913	3.72%
SUELDOS	1,356,238,592	1,292,897,181	63,341,411	4.67%
HORAS EXTRAS Y FESTIVOS	0	14,464,836	-14,464,836	
BONIFICACIONES	51,437,469	49,419,117	2,018,352	3.92%
AUXILIO DE TRANSPORTE	16,216,647	14,687,410	1,529,237	9.43%





INSTITUTO DE FINANCIAMIENTO PROMOCION Y DESARROLLO DE IBAGUE - INFIBAGUE  
ESTADO DE RESULTADOS INTEGRAL COMPARATIVO  
PERIODO CONTABLES TERMINADOS AL 30 JUNIO 2019 Y 30 JUNIO 2020



CUENTA CONTABLE	2,020	2,019	VARIACION	VAR. RELATIVA
SEGUROS GENERALES	42,521,318	78,670,689	-36,149,371	-85.01%
SEGURIDAD INDUSTRIAL	400,908	0	400,908	100.00%
CONTRATOS DE ADMINISTRACION	23,148,234	0	23,148,234	100.00%
COMBUSTIBLES Y LUBRICANTES	2,508,370	2,898,781	-390,411	-15.56%
PROCESAMIENTO DE INFORMACION	0	450,000,000	-450,000,000	
ORGANIZACION DE EVENTOS	2,022,809	0	2,022,809	100.00%
ELEMENTOS DE ASEO, LAVANDERIA Y CAFETERIA	10,317,143	35,005,781	-24,688,638	-239.30%
COSTAS PROCESALES	0	1,116,424	-1,116,424	
HONORARIOS	288,700,000	0	288,700,000	100.00%
SERVICIOS	20,756,591	31,013,020	-10,256,429	-49.41%
OTROS GASTOS GENERALES	10,184,714	17,479,659	-7,294,945	-71.63%
IMPUESTOS, CONTRIBUCIONES Y TASAS	94,928,097	39,548,073	55,380,024	58.34%
CUOTA DE FISCALIZACION Y AUDITAJE	68,555,215	39,147,921	29,407,294	42.90%
INDUSTRIA Y COMERCIO	26,017,000	0	26,017,000	100.00%
TASAS	101,606	48,952	52,654	51.82%
IMPUESTO SOBRE VEHICULOS AUTOMOTORES	0	264,000	-264,000	
GRAVAMEN A LOS MOVIMIENTOS FINANCIEROS	254,276	87,200	167,076	65.71%
<b>DE VENTAS</b>	<b>2,585,781,864</b>	<b>6,229,884,253</b>	<b>-3,644,102,389</b>	<b>-140.93%</b>
SUELDOS Y SALARIOS	156,157,266	154,380,254	1,777,012	1.14%
SUELDOS	129,747,631	137,433,254	-7,685,623	-5.92%
HORAS EXTRAS Y FESTIVOS	835,471	0	835,471	100.00%
BONIFICACIONES	7,802,995	173,548	7,629,447	97.78%
AUXILIO DE TRANSPORTE	10,995,093	10,353,314	641,779	5.84%
SUBSIDIO DE ALIMENTACION	6,776,076	6,420,138	355,938	5.25%
CONTRIBUCIONES IMPUTADAS	124,747,048	119,314,028	5,433,020	4.36%
OTRAS CONTRIBUCIONES IMPUTADAS	124,747,048	119,314,028	5,433,020	4.36%
CONTRIBUCIONES EFECTIVAS	35,269,245	45,769,592	-10,500,347	-29.77%
APORTES A CAJAS DE COMPENSACION FAMILIAR	6,734,400	7,113,400	-379,000	-5.63%
COTIZACIONES A SEGURIDAD SOCIAL EN SALUD	14,068,704	16,847,942	-2,779,238	-19.75%
COTIZACIONES A RIESGOS PROFESIONALES	2,884,300	2,675,600	208,700	7.24%
COTIZAC A ENT, ADMINIS DEL REGIM PRIMA MEDIA	4,672,396	8,945,209	-4,272,813	-91.45%
COTIZAC A ENTID ADM DEL REGIM INDIVIDUAL	6,909,445	10,187,441	-3,277,996	-47.44%
APORTES SOBRE LA NOMINA	7,636,500	7,982,300	-345,800	-4.53%
APORTES AL ICBF	5,053,700	5,335,800	-282,100	-5.58%
APORTES AL SENA	2,582,800	2,646,500	-63,700	-2.47%



INSTITUTO DE FINANCIAMIENTO PROMOCION Y DESARROLLO DE IBAGUE - INFIBAGUE  
ESTADO DE RESULTADOS INTEGRAL COMPARATIVO  
PERIODO CONTABLES TERMINADOS AL 30 JUNIO 2019 Y 30 JUNIO 2020





CUENTA CONTABLE	2,020	2,019	VARIACION	VAR. RELATIVA
PRESTACIONES SOCIALES	62,109,687	876,736	61,232,951	98.59%
VACACIONES	9,053,111	0	9,053,111	100.00%
CESANTIAS	18,777,350	288,466	18,488,884	98.46%
INTERESES A LAS CESANTIAS	1,177,687	34,273	1,143,414	97.09%
PRIMA DE VACACIONES	7,422,730	137,102	7,285,628	98.15%
PRIMA DE NAVIDAD	14,435,431	250,294	14,185,137	98.27%
PRIMA DE SERVICIOS GENERALES	11,243,378 2,194,947,199	166,601 5,855,360,134	11,076,777 -3,660,412,934	98.52% -166.77%
OBRAS Y MEJORAS EN PROPIEDAD AJENA	0	79,167,977	-79,167,977	
VIGILANCIA Y SEGURIDAD	569,995,595	421,248,130	148,747,465	26.10%
MANTENIMIENTO	992,975,395	4,235,537,785	-3,242,562,390	-326.55%
SERVICIOS PUBLICOS	474,474,939	321,314,277	153,160,662	32.28%
ARRENDAMIENTOS	64,771,140	53,975,950	10,795,190	16.67%
COMUNICACION Y TRANSPORTE	498,370	0	498,370	100.00%
SEGUROS GENERALES	83,517,033	34,538,819	48,978,214	58.64%
ELEMENTOS DE ASEO, LAVANDERIA CAFETERIA	4,882,333	0	4,882,333	100.00%
HONORARIOS	0	706,329,961	-706,329,961	
SERVICIOS	0	44,272	-44,272	
OTROS GASTOS GENERALES	3,832,395	3,202,963	629,432	16.42%
GASTOS DE PERSONAL DIVERSOS	4,914,919	46,201,210	-41,286,291	-840.02%
REMUNERACION SERVICIOS TECNICOS	0	1,460,000	-1,460,000	
CAPACITACION, BIENESTAR SOCIAL Y ESTIMULOS	0	5,596,098	-5,596,098	
DOTACION Y SUMINISTRO A TRABAJADORES	4,914,919	39,145,112	-34,230,193	-696.45%
<b>DETERIORO, DEPRECIACIONES, AGOTAMIENTO, AMORTIZACIONE</b>	<b>647,798,804</b>	<b>461,017,323</b>	<b>186,781,481</b>	<b>28.83%</b>
DETERIODO DE ACTIVOS INTANGIBLES	15,629,036	0	15,629,036	100.00%
LICENCIAS	7,583,403	0	7,583,403	100.00%
SOFTWARE	8,045,633	0	8,045,633	100.00%
DEPRECIACION DE PROPIEDADES, PLANTA Y EQUIPOS	556,253,506	449,830,297	106,423,209	19.13%
EDIFICACIONES	454,014,258	382,631,995	71,382,263	15.72%
REDES; LINEAS Y CABLES	13,136,817	0	13,136,817	100.00%
MAQUINARIA Y EQUIPO	23,812,230	16,814,833	6,997,397	29.39%
EQUIPO MEDICO Y CIENTIFICO	376,361	0	376,361	100.00%
MUEBLES, ENSERES Y EQUIPO DE OFICINA	9,463,163	4,992,146	4,471,017	47.25%
EQUIPO DE COMUNICACION Y COMPUTACION	47,153,257	26,104,310	21,048,947	44.64%
EQUIPO DE TRANSPORTE, TRACCION Y ELEVACION	8,174,420	19,174,420	-11,000,000	-134.57%


**INSTITUTO DE FINANCIAMIENTO PROMOCION Y DESARROLLO DE IBAGUE - INFIBAGUE**  
**ESTADO DE RESULTADOS INTEGRAL COMPARATIVO**  
**PERIODO CONTABLES TERMINADOS AL 30 JUNIO 2019 Y 30 JUNIO 2020**




CUENTA CONTABLE	2,020	2,019	VARIACION	VAR. RELATIVA
EQUIPO DE COMEDOR, COCINA, DESPENSA Y HOTELERIA	123,000	112,594	10,406	8.46%
AMORTIZACIÓN DE ACTIVOS INTANGIBLES	75,916,261	11,187,026	64,729,236	85.26%
LICENCIAS	22,772,811	4,096,576	18,676,236	82.01%
SOFTWARE	53,143,450	7,090,450	46,053,000	86.66%
<b>OTROS GASTOS</b>	<b>13,697,910</b>	<b>91,044,083</b>	<b>-77,346,173</b>	<b>-564.66%</b>
COMISIONES	11,604,552	726,601	10,877,951	93.74%
COMISIONES SERVICIOS FINANCIEROS	11,471,463	0	11,471,463	100.00%
OTRAS COMISIONES	133,089	726,601	-593,512	-445.95%
FINANCIEROS	2,092,327	4,748,654	-2,656,327	-126.96%
OTROS GASTOS FINANCIEROS	2,092,327	4,748,654	-2,656,327	-126.96%
OTROS GASTOS DIVERSOS	1,031	85,568,828	-85,567,797	100.00%
SENTENCIAS	0	85,568,828	-85,568,828	100.00%
OTROS GASTOS DIVERSOS	1,031	0	1,031	100.00%
<b>COSTOS DE VENTAS Y OPERACION</b>	<b>8,690,835,198</b>	<b>6,431,268,221</b>	<b>2,259,566,977</b>	<b>26.00%</b>
<b>COSTO DE VENTAS DE SERVICIOS</b>	<b>8,690,835,198</b>	<b>6,431,268,221</b>	<b>2,259,566,977</b>	<b>26.00%</b>
ENERGIA	8,690,835,198	6,431,268,221	2,259,566,977	26.00%
ENERGIA	8,690,835,198	6,431,268,221	2,259,566,977	26.00%
<b>RESULTADO DEL EJERCICIO</b>	<b>2,612,603,919</b>	<b>8,514,925,771</b>		

  
**PAOLA ANDREA ALVAREZ GONZALEZ**  
 GERENCIA GENERAL

  
**NANCY VELOZA GUZMAN**  
 PROFESIONAL ESPECIALIZADO  
 TP 30.414-T

  
**SARA MILENA ECHANDIA ALVAREZ**  
 DIRECCION FINANCIERA

  
**JAIME CIFUENTES CUBILLOS**  
 REVISOR FISCAL  
 VER INFORME



