



INSTITUTO DE FINANCIAMIENTO PROMOCION Y DESARROLLO DE IBAGUE - INFIBAGUE  
ESTADO DE LA SITUACION FINANCIERA COMPARATIVO  
PERIODO CONTABLES TERMINADOS AL 30 JUNIO 2019 Y 30 JUNIO 2020



CUENTA CONTABLE	2,020	2,019	VARIACION	VAR. RELATIVA
<b>ACTIVOS</b>	<b>438,771,470,027</b>	<b>425,107,973,670</b>	<b>13,663,496,357</b>	<b>3.11%</b>
<b><u>ACTIVO CORRIENTE</u></b>	<b><u>39,611,239,651</u></b>	<b><u>49,536,332,069</u></b>		
<b>EFFECTIVO Y EQUIVALENTES AL EFFECTIVO</b>	<b>16,936,699,265</b>	<b>22,162,584,902</b>	<b>-5,225,885,637</b>	<b>-30.86%</b>
CAJA	0	4,140,580	-4,140,580	100.00%
CAJA MENOR	0	4,140,580	-4,140,580	100.00%
DEPOSITOS INSTITUCIONES FINANCIERAS	16,831,401,193	22,053,146,250	-5,221,745,057	-31.02%
CUENTA CORRIENTE	1,244,251,324	2,788,446,606	-1,544,195,282	-124.11%
CUENTAS DE AHORROS	15,587,149,869	19,264,699,643	-3,677,549,775	-23.59%
EFFECTIVO DE USO RESTRINGIDO	105,298,072	105,298,072	0	0.00%
DEPOSITOS EN INSTITUCIONES FRAS	105,298,072	105,298,072	0	0.00%
INVERSIONES E INSTRUMENTOS DERIVADOS	13,209,165,320	17,126,508,712	-3,917,343,393	-29.66%
INVERSIONES DE ADMINISTRACION DE LIQUIDEZ A COST	13,209,165,320	17,126,508,712	-3,917,343,393	-29.66%
CERTIFICADOS DE DEPOSITO A TERMINO (CDT)	13,209,165,320	17,126,508,712	-3,917,343,393	-29.66%
CUENTAS POR COBRAR	7,484,502,061	8,502,355,650	-1,017,853,589	-13.60%
PRESTACION DE SERVICIOS	749,146,291	653,312,099	95,834,192	12.79%
SERVICIOS FINANCIEROS	1,191,403	23,009,151	-21,817,748	-1831.26%
SERVICIOS POR ADMINISTRACION DE CONTRATOS	747,954,888	630,302,948	117,651,939	15.73%
PRESTACION DE SERVICIOS PUBLICOS	3,737,307,989	2,479,862,198	1,257,445,791	33.65%
SERVICIO DE ENERGIA	3,737,307,989	2,479,862,198	1,257,445,791	33.65%
TRANSFERENCIAS Y SUBVENCIONES POR COBRAR	305,000,000	0	305,000,000	100.00%
SUBV. RECURSOS ENTREGADOS POR LA ADMON	305,000,000	0	305,000,000	100.00%
OTRAS CUENTAS POR COBRAR	2,693,047,781	5,369,181,353	-2,676,133,572	-99.37%
DIVIDENDOS Y PARTICIPACIONES POR COBRAR	618,774,088	1,465,910,300	-847,136,212	-136.91%
OTROS INTERESES POR COBRAR	603,417,532	540,275,876	63,141,656	10.46%
ARRENDAMIENTO OPERATIVO	107,389,546	434,840,254	-327,450,708	-304.92%
OTRAS CUENTAS POR COBRAR	1,363,466,616	2,928,154,923	-1,564,688,308	-114.76%
PRESTAMOS POR COBRAR	325,000,000	0	325,000,000	100.00%
PRESTAMOS CONCEDIDOS	325,000,000	0	325,000,000	100.00%
PRESTAMOS DE FOMENTO Y DESARROLLO REGIONAL	325,000,000	0	325,000,000	100.00%
INVENTARIOS	1,547,972,228	1,672,897,040	-124,924,813	-8.07%
MATERIALES Y SUMINISTROS	1,547,972,228	1,672,897,040	-124,924,813	-8.07%
VIVERES Y RANCHO	20,002,859	24,614,150	-4,611,291	-23.05%
REPUESTOS	46,773,123	37,837,716	8,935,407	19.10%
ELEMENTOS Y ACCESORIOS DE ENERGIA	1,051,944,252	914,558,243	137,386,009	13.06%
ELEMENTOS Y ACCESORIOS DE ASEO	30,431,092	26,408,158	4,022,933	13.22%
DOTACION A TRABAJADORES	182,728,687	86,212,902	96,515,785	52.82%
COMBUSTIBLES Y LUBRICANTE	8,676,715	12,742,416	-4,065,701	-46.86%



INSTITUTO DE FINANCIAMIENTO PROMOCION Y DESARROLLO DE IBAGUE - INFIBAGUE  
ESTADO DE LA SITUACION FINANCIERA COMPARATIVO  
PERIODO CONTABLES TERMINADOS AL 30 JUNIO 2019 Y 30 JUNIO 2020



CUENTA CONTABLE	2,020	2,019	VARIACION	VAR. RELATIVA
ELEMENTOS Y MATER. PARA CONSTRUCCION	133,962,832	441,759,949	-307,797,118	-229.76%
OTROS MATERIALES Y SUMINISTROS	73,452,669	128,763,507	-55,310,838	-75.30%
OTROS ACTIVOS	107,900,778	71,985,764	35,915,014	33.29%
AVANCES Y ANTIC. ENTREGADOS	107,712,928	69,762,200	37,950,728	35.23%
AVANCES PARA VIATICOS Y GASTOS DE VIAJE	0	17,544	-17,544	100.00%
ANTICIPO PARA ADQUISIC. DE BIENES Y SERVICIOS	107,712,928	69,744,656	37,968,272	35.25%
ANTICIPOS O SALDOS A FAVOR POR IMPUESTOS Y CONTR	187,850	2,223,564	-2,035,714	-1083.69%
ANTICIPO DE IMPUESTO DE INDUSTRIA Y COMERCIO	187,850	187,850	0	0.00%
ANTICIPO DE IMPUESTO A LAS VENTAS	0	2,035,714	-2,035,714	100.00%
<b>ACTIVO NO CORRIENTE</b>	<b>399,160,230,376</b>	<b>375,571,641,601</b>		
<b>INVERSIONES E INSTRUMENTOS DERIVADOS</b>	<b>247,984,590,767</b>	<b>235,904,058,955</b>	<b>12,080,531,812</b>	<b>4.87%</b>
INVERSIONES PATRIMONIALES ENT.EN LIQUIDACION	7,823,183	7,823,183	0	0.00%
EMPRESAS IND. Y CIALES DEL ESTADO SOCIETARIAS	0	7,823,183	-7,823,183	100.00%
EMPRESAS PUBLICAS SOCIETARIAS	7,823,183	0	7,823,183	100.00%
INVERSIONES DE ADMINISTRACION DE LIQUIDEZ A COST	0	3,405,005,313	-3,405,005,313	100.00%
ACCIONES ORDINARIAS	0	3,405,005,313	-3,405,005,313	100.00%
INVERSIONES EN CONTROLADAS CONTABILIZADAS POR EL	245,445,400,636	233,311,206,474	12,134,194,162	4.94%
EMPRESAS INDUSTRIALES Y COMERCIALES DEL ESTADO -	0	233,311,206,474	-233,311,206,474	100.00%
EMPRESAS PUBLICAS SOCIETARIAS	245,445,400,636	0	245,445,400,636	100.00%
INV. EN ASOCIADAS CONTAB. POR EL METODO DE PARTI	3,351,342,963	0	3,351,342,963	100.00%
EN SOC. DE ECONOMIA MIXTA	3,351,342,963	0	3,351,342,963	100.00%
DETERIRO ACUMULADO DE INVERSION	-819,976,015	-819,976,015	0	0.00%
INVERSIONES PATRIMONIALES EN EMPRESAS NO CONTROL	-47,009,414	-47,009,414	0	0.00%
INVERSIONES EN CONTROLADAS CONTABILIZADAS POR EL	-772,966,601	-772,966,601	0	0.00%
<b>CUENTAS POR COBRAR</b>	<b>789,143,835</b>	<b>87,341,306</b>	<b>701,802,529</b>	<b>88.93%</b>
CUENTAS POR COBRAR DE DIFICIL RECAUDO	7,186,416,866	6,571,494,226	614,922,640	8.56%
PRESTACION DE SERVICIOS	26,925,371	5,950,339	20,975,032	77.90%
SERVICIO DE ENERGIA	4,319,534,262	4,096,125,510	223,408,752	5.17%
OTRAS CUENTAS POR COBRAR DE DIF. COBRO	2,839,957,233	2,469,418,377	370,538,856	13.05%
DETERIORO ACUMULADO DE CUENTAS POR COBRAR (CR)	-6,397,273,032	-6,484,152,921	86,879,889	-1.36%
PRESTACION DE SERVICIOS	-5,950,339	-1,757,193,679	1,751,243,340	-29430.98%
SERVICIOS DE ENERGIA	-4,075,087,115	-4,723,684,257	648,597,142	-15.92%
OTRAS CUENTAS POR COBRAR	-2,316,235,578	-3,274,985	-2,312,960,593	99.86%
<b>PRESTAMOS POR COBRAR</b>	<b>4,439,479,846</b>	<b>0</b>	<b>4,439,479,846</b>	<b>100.00%</b>
PRESTAMOS CONCEDIDOS	4,488,479,846	0	4,488,479,846	100.00%
PRESTAMOS DE FOMENTO Y DESARROLLO REGIONAL	4,488,479,846	0	4,488,479,846	100.00%
PROVISION PARA DEUDORES (CR)	-49,000,000	0	-49,000,000	100.00%
PRESTAMOS CONCEDIDOS (CR)	-49,000,000	0	-49,000,000	100.00%



INSTITUTO DE FINANCIAMIENTO PROMOCION Y DESARROLLO DE IBAGUE - INFIBAGUE  
ESTADO DE LA SITUACION FINANCIERA COMPARATIVO  
PERIODO CONTABLES TERMINADOS AL 30 JUNIO 2019 Y 30 JUNIO 2020



CUENTA CONTABLE	2,020	2,019	VARIACION	VAR. RELATIVA
<b>PROPIEDADES, PLANTA Y EQUIPO</b>	<b>117,861,210,383</b>	<b>111,390,942,533</b>	<b>6,470,267,851</b>	<b>5.49%</b>
<b>TERRENOS</b>	<b>52,056,257,828</b>	<b>52,843,486,328</b>	<b>-787,228,500</b>	<b>-1.51%</b>
URBANOS	51,988,969,822	51,988,969,822	0	0.00%
RURALES	67,288,006	854,516,506	-787,228,500	-1169.94%
<b>CONSTRUCCIONES EN CURSO</b>	<b>10,891,289,584</b>	<b>18,115,532,383</b>	<b>-7,224,242,800</b>	<b>-66.33%</b>
EDIFICACIONES	10,750,218,494	7,971,551,274	2,778,667,219	25.85%
REDES LINEAS Y CABLES	141,071,090	10,143,981,109	-10,002,910,019	-7090.69%
<b>BIENES MUEBLES EN BODEGA</b>	<b>172,254,986</b>	<b>216,325,693</b>	<b>-44,070,706</b>	<b>-25.58%</b>
MAQUINARIA Y EQUIPO	170,209,072	190,000,833	-19,791,760	-11.63%
EQUIPO MEDICO Y CIENTIFICO	0	3,763,613	-3,763,613	100.00%
MUEBLES, ENSERES Y EQUIPO DE OFICINA	1,276,000	3,828,000	-2,552,000	-200.00%
EQUIPO DE COMUNICACION Y COMPUTACION	769,914	17,503,247	-16,733,333	-2173.40%
EQUIPO DE COMEDOR, COCINA, DESPENSA Y HOTELERIA	0	1,230,000	-1,230,000	100.00%
<b>PROPIEDAD PLANTA Y EQUIPO NO EXPLOTADOS</b>	<b>422,305,904</b>	<b>445,463,214</b>	<b>-23,157,311</b>	<b>-5.48%</b>
MAQUINARIA Y EQUIPO	397,063,017	411,847,923	-14,784,906	-3.72%
MUEBLES, ENSERES Y EQUIPO DE OFICINA	7,782,392	16,154,797	-8,372,405	-107.58%
EQUIPO DE COMUNICACION Y COMPUT.	17,460,495	17,460,495	0	0.00%
<b>EDIFICACIONES</b>	<b>23,929,463,633</b>	<b>23,016,750,419</b>	<b>912,713,214</b>	<b>3.81%</b>
EDIFICIOS Y CASAS	20,504,430,681	20,082,238,991	422,191,690	2.06%
LOCALES	490,521,524	0	490,521,524	100.00%
OTRAS EDIFICACIONES	2,934,511,428	2,934,511,428	0	0.00%
<b>REDES, LINEAS Y CABLES</b>	<b>42,187,111,159</b>	<b>30,818,539,351</b>	<b>11,368,571,807</b>	<b>26.95%</b>
LINEAS Y CABLES DE CONDUCCION	42,187,111,159	30,818,539,351	11,368,571,807	26.95%
<b>MAQUINARIA Y EQUIPO</b>	<b>1,151,806,665</b>	<b>1,107,896,771</b>	<b>43,909,894</b>	<b>3.81%</b>
EQUIPO DE CONSTRUCCION	220,066,125	171,041,852	49,024,274	22.28%
EQUIPO AGROPECUARIO, DE SILVICULTURA, AVICULTURA	20,055,968	18,835,214	1,220,754	6.09%
HERRAMIENTAS Y ACCESORIOS	595,132,913	582,784,327	12,348,586	2.07%
EQUIPOS DE CENTROS DE CONTROL	227,660,575	229,456,070	-1,795,495	-0.79%
EQUIPO DE AYUDA AUDIOVISUAL	60,123,400	58,124,401	1,998,999	3.32%
OTRAS MAQUINARIAS Y EQUIPOS	28,767,683	47,654,908	-18,887,225	-65.65%
<b>MUEBLES, ENSERES Y EQUIPO DE OFICINA</b>	<b>413,104,671</b>	<b>352,999,331</b>	<b>60,105,340</b>	<b>14.55%</b>
MUEBLES Y ENSERES	388,142,961	326,480,024	61,662,937	15.89%
EQUIPO Y MAQUINA DE OFICINA	24,961,710	26,519,307	-1,557,597	-6.24%
<b>EQUIPOS DE COMUNICACION Y COMPUTACION</b>	<b>855,171,482</b>	<b>843,736,458</b>	<b>11,435,024</b>	<b>1.34%</b>
EQUIPO DE COMUNICACION	23,830,929	24,068,529	-237,600	-1.00%
EQUIPO DE COMPUTACION	831,340,552	819,667,928	11,672,624	1.40%
<b>EQUIPOS DE TRANSPORTE; TRACCION Y ELEVACION</b>	<b>1,951,229,405</b>	<b>1,951,229,405</b>	<b>0</b>	<b>0.00%</b>
TERRESTRE	1,951,229,405	1,951,229,405	0	0.00%



**INSTITUTO DE FINANCIAMIENTO PROMOCION Y DESARROLLO DE IBAGUE - INFIBAGUE**  
**ESTADO DE LA SITUACION FINANCIERA COMPARATIVO**  
**PERIODO CONTABLES TERMINADOS AL 30 JUNIO 2019 Y 30 JUNIO 2020**



CUENTA CONTABLE	2,020	2,019	VARIACION	VAR. RELATIVA
EQUIPO DE COMEDOR, COCINA, DESPENSA Y HOTELERIA	9,131,339	7,901,339	1,230,000	13.47%
EQUIPOS DE RESTAURANTE Y CAFETERIA	9,131,339	7,901,339	1,230,000	13.47%
<b>PROPIEDAD PLANTA Y EQUIPO EN CONSECCION</b>	<b>4,694,522,127</b>	<b>133,217,127</b>	<b>4,561,305,000</b>	<b>97.16%</b>
EDIFICACIONES	4,561,305,000	0	4,561,305,000	100.00%
MAQUINARIA Y EQUIPO	125,955,443	125,955,443	0	0.00%
MUEBLES, ENSERES Y EQUIPO DE OFICINA	1,775,000	1,775,000	0	0.00%
EQUIPOS DE COMUNICACIÓN Y COMPUTACIÓN	5,486,684	5,486,684	0	0.00%
<b>DEPRECIACION ACUMULADA (CR)</b>	<b>-20,442,762,778</b>	<b>-18,007,912,971</b>	<b>-2,434,849,807</b>	<b>11.91%</b>
EDIFICACIONES	-1,257,279,881	-618,140,003	-639,139,878	50.84%
REDES, LINEAS Y CABLES	-16,056,463,879	-14,573,241,722	-1,483,222,157	9.24%
MAQUINARIA Y EQUIPO	-955,294,048	-896,273,152	-59,020,896	6.18%
EQUIPO MEDICO Y CIENTIFICO	-376,361	0	-376,361	100.00%
MUEBLES, ENSERES Y EQUIPO DE OFICINA	-308,438,894	-250,805,537	-57,633,356	18.69%
EQUIPOS DE COMUNICACION Y COMPUTACION	-409,241,583	-333,060,822	-76,180,761	18.62%
EQUIPOS DE TRANSPORTE, TRACCION Y ELEVACION	-1,437,714,981	-1,326,543,356	-111,171,625	7.73%
MAQUINARIA Y EQUIPO DE RESTAURANTE Y CAFETERIA	-2,844,523	-2,586,694	-257,829	9.06%
PROPIEDADES, PLANTA Y EQUIPO EN CONCESIÓN	-15,108,628	-7,261,684	-7,846,944	51.94%
<b>DETERIORO ACUMULADO DE PROPIEDAD, PLANTA Y EQUIP</b>	<b>-429,675,621</b>	<b>454,222,316</b>	<b>-883,897,937</b>	<b>205.71%</b>
EDIFICACIONES	-247,047,310	247,047,310	-494,094,620	200.00%
REDES LINEAS Y CABLES	-148,274,550	154,531,051	-302,805,601	204.22%
MAQUINARIA Y EQUIPO	-20,520,083	38,810,277	-59,330,360	289.13%
EQUIPO DE TRANSP. TRACC Y ELEVACION	-13,833,678	13,833,678	-27,667,356	200.00%
<b>OTROS ACTIVOS</b>	<b>28,085,805,544</b>	<b>28,189,298,807</b>	<b>-103,493,263</b>	<b>-0.37%</b>
<b>RECURSOS ENTREGADOS EN ADMINISTRACION</b>	<b>1,883,957,402</b>	<b>1,826,608,102</b>	<b>57,349,300</b>	<b>3.04%</b>
EN ADMINISTRACION	1,883,957,402	1,826,608,102	57,349,300	3.04%
<b>PROPIEDADES DE INVERSION</b>	<b>29,707,285,485</b>	<b>29,806,990,975</b>	<b>-99,705,490</b>	<b>-0.34%</b>
TERRENOS	13,392,081,603	13,241,853,103	150,228,500	1.12%
EDIFICACIONES	16,315,203,882	16,565,137,872	-249,933,990	-1.53%
<b>DEPRECIACION ACUMULADA DE PROPIEDAD DE INVERSION</b>	<b>-4,173,560,626</b>	<b>-3,912,597,228</b>	<b>-260,963,397</b>	<b>6.25%</b>
EDIFICACIONES	-4,173,560,626	-3,912,597,228	-260,963,397	6.25%
<b>INTANGIBLES</b>	<b>1,323,233,073</b>	<b>964,025,073</b>	<b>359,208,000</b>	<b>27.15%</b>
LICENCIAS	177,791,491	125,603,491	52,188,000	29.35%
SOFTWARE	1,145,441,582	838,421,582	307,020,000	26.80%
<b>AMORTIZACION ACUMULADA DE INTANGIBLES (CR)</b>	<b>-639,480,754</b>	<b>-495,728,114</b>	<b>-143,752,640</b>	<b>22.48%</b>
LICENCIAS	-101,974,472	-41,100,931	-60,873,541	59.69%
SOFTWARE	-537,506,281	-454,627,183	-82,879,098	15.42%



INSTITUTO DE FINANCIAMIENTO PROMOCION Y DESARROLLO DE IBAGUE - INFIBAGUE  
ESTADO DE LA SITUACION FINANCIERA COMPARATIVO  
PERIODO CONTABLES TERMINADOS AL 30 JUNIO 2019 Y 30 JUNIO 2020



CUENTA CONTABLE	2,020	2,019	VARIACION	VAR. RELATIVA
DETERIORO DE ACTIVOS INTANGIBLES	-15,629,036	0	-15,629,036	100.00%
LICENCIAS	-7,583,403	0	-7,583,403	100.00%
SOFTWARE	-8,045,633	0	-8,045,633	100.00%
<b>PASIVOS</b>	<b>11,537,740,470</b>	<b>3,812,136,715</b>	<b>7,725,603,755</b>	<b>66.96%</b>
<b><u>PASIVOS CORRIENTES</u></b>	<b>7,939,747,581</b>	<b>3,759,177,991</b>		
<b>CUENTAS POR PAGAR</b>	<b>6,719,399,003</b>	<b>2,891,689,427</b>	<b>3,827,709,576</b>	<b>56.97%</b>
<b>ADQUISICION DE BIENES Y SERVICIOS NACIONALES</b>	<b>5,571,173,709</b>	<b>1,581,118,732</b>	<b>3,990,054,977</b>	<b>71.62%</b>
BIENES Y SERVICIOS	593,828,836	855,823,734	-261,994,898	-44.12%
PROYECTOS DE INVERSION	3,393,280,412	0	3,393,280,412	100.00%
CUENTA PUENTE DE ALMACEN	1,584,064,461	725,294,998	858,769,463	54.21%
RECAUDOS A FAVOR DE TERCEROS	0	1,539,862	-1,539,862	100.00%
RECAUDOS POR CLASIFICAR	0	1,539,862	-1,539,862	100.00%
DESCUENTOS DE NOMINA	62,212,129	95,416,488	-33,204,359	-53.37%
APORTES A FONDOS PENSIONALES	15,825,890	15,208,357	617,533	3.90%
APORTES A SEGURIDAD SOCIAL EN SALUD	16,153,690	16,214,699	-61,009	-0.38%
SINDICATOS	1,368,718	1,231,918	136,800	9.99%
LIBRANZAS	13,811,351	39,306,167	-25,494,816	-184.59%
OTROS DESCUENTOS DE NOMINA	15,052,480	23,455,347	-8,402,867	-55.82%
RETENCION EN LA FUENTE E IMPUESTO DE TIMBRE	68,565,950	138,305,363	-69,739,413	-101.71%
HONORARIOS	2,482,178	31,300,738	-28,818,560	-1161.02%
SERVICIOS	1,144,846	3,264,485	-2,119,639	-185.15%
ARRENDAMIENTOS	0	178,882	-178,882	100.00%
COMPRAS	20,916,578	517,082	20,399,496	97.53%
EMPLEADOS ARTICULO 383 ET	7,308,000	5,396,001	1,911,999	26.16%
IMPUESTO A LAS VENTAS RETENIDO POR CONSIGNAR	24,926,765	9,927,167	14,999,598	60.17%
CONTRATOS DE OBRA	1,273,100	35,035,568	-33,762,468	-2651.99%
RETENCION DE IMPUESTO DE INDUSTRIA Y COMERCIO PO	9,019,201	52,685,440	-43,666,239	-484.15%
IMPUESTO SOLIDARIO POR EL COVID_19	1,495,282	0	1,495,282	100.00%
<b>IMPUESTOS, CONTRIBUCIONES Y TASAS POR PAGAR</b>	<b>14,608,618</b>	<b>265,890,114</b>	<b>-251,281,496</b>	<b>-1720.09%</b>
INDUSTRIA Y COMERCIO	0	17,693,244	-17,693,244	100.00%
CUOTAS DE FISCALIZACION Y AUDITAJE	11,425,869	0	11,425,869	100.00%
CONTRIBUCIONES	3,182,749	248,196,870	-245,014,121	-7698.19%
IMPUESTO AL VALOR AGREGADO IVA	45,085,897	45,488,403	-402,506	-0.89%
VENTA DE SERVICIOS A LA TARIFA DEL 19%	45,085,897	45,488,403	-402,506	-0.89%
<b>OTRAS CUENTAS POR PAGAR</b>	<b>957,752,700</b>	<b>763,930,465</b>	<b>193,822,234</b>	<b>20.24%</b>
SEGUROS	58,503,666	0	58,503,666	100.00%



INSTITUTO DE FINANCIAMIENTO PROMOCION Y DESARROLLO DE IBAGUE - INFIBAGUE  
ESTADO DE LA SITUACION FINANCIERA COMPARATIVO  
PERIODO CONTABLES TERMINADOS AL 30 JUNIO 2019 Y 30 JUNIO 2020




CUENTA CONTABLE	2,020	2,019	VARIACION	VAR. RELATIVA
SALDO A FAVOR DE BENEFICIARIOS	28,025,651	62,986,675	-34,961,024	-124.75%
APORTES AL SENA Y AL ICBF	18,346,800	0	18,346,800	100.00%
SERVICIOS PUBLICOS	311,474,401	121,912,051	189,562,350	60.86%
HONORARIOS	82,950,618	268,165,730	-185,215,112	-223.28%
SERVICIOS	10,372,546	3,124,461	7,248,085	69.88%
ARRENDAMIENTO OPERATIVO	448,079,018	307,741,548	140,337,470	31.32%
<b>BENEFICIOS A LOS EMPLEADOS</b>	<b>1,220,348,578</b>	<b>867,488,563</b>	<b>352,860,014</b>	<b>28.91%</b>
<b>BENEFICIOS A LOS EMPLEADOS A CORTO PLAZO</b>	<b>1,220,348,578</b>	<b>850,380,371</b>	<b>369,968,206</b>	<b>30.32%</b>
NOMINA POR PAGAR	0	3,717,948	-3,717,948	100.00%
CESANTIAS	295,939,851	164,148,740	131,791,111	44.53%
INTERESES SOBRE CESANTIAS	17,420,574	9,859,045	7,561,529	43.41%
VACACIONES	195,118,013	127,013,586	68,104,427	34.90%
PRIMA DE VACACIONES	111,726,077	104,157,035	7,569,042	6.77%
PRIMA DE SERVICIOS	202,055,035	206,497,260	-4,442,225	-2.20%
PRIMA DE NAVIDAD	184,416,188	155,384,482	29,031,706	15.74%
BONIFICACIONES	117,964,519	79,602,275	38,362,244	32.52%
APORTES A RIESGOS LABORALES	7,869,300	0	7,869,300	100.00%
APORTE A FONDO DE PENSIONES - EMPLEADOR	42,832,310	0	42,832,310	100.00%
APORTE A SEGURIDAD SOC EN SALUD-EMPLEADOR	30,333,610	0	30,333,610	100.00%
APORTE A CAJA DE COMPENSACION FAMILIAR	14,673,100	0	14,673,100	100.00%
<b>BENEFICIOS POSEMPLEO- PENSIONES</b>	<b>0</b>	<b>17,108,192</b>	<b>-17,108,192</b>	
PENSIONES DE JUBILACION PATRONALES	0	17,108,192	-17,108,192	
<b><u>PASIVOS NO CORRIENTES</u></b>	<b><u>3,597,992,888</u></b>	<b><u>52,958,724</u></b>		
<b>PROVISIONES</b>	<b>3,544,233,899</b>	<b>0</b>	<b>3,544,233,899</b>	<b>100.00%</b>
LITIGIOS Y DEMANDAS	3,544,233,899	0	3,544,233,899	100.00%
ADMINISTRATIVAS	3,384,823,306	0	3,384,823,306	100.00%
LABORALES	159,410,593	0	159,410,593	100.00%
<b>OTROS PASIVOS</b>	<b>53,758,989</b>	<b>52,958,724</b>	<b>800,265</b>	<b>1.49%</b>
RECURSOS RECIBIDOS EN ADMINISTRACION	53,758,989	52,958,724	800,265	1.49%
EN ADMINISTRACION	53,758,989	52,958,724	800,265	1.49%

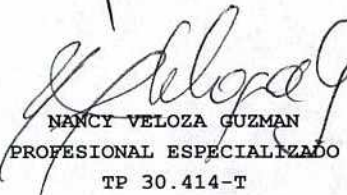


INSTITUTO DE FINANCIAMIENTO PROMOCION Y DESARROLLO DE IBAGUE - INFIBAGUE  
 ESTADO DE LA SITUACION FINANCIERA COMPARATIVO  
 PERIODO CONTABLES TERMINADOS AL 30 JUNIO 2019 Y 30 JUNIO 2020




CUENTA CONTABLE	2,020	2,019	VARIACION	VAR. RELATIVA
<b>PATRIMONIO</b>	<b>427,233,729,557</b>	<b>421,295,836,955</b>	<b>5,937,892,602</b>	<b>1.39%</b>
<u><b>PATRIMONIO NO CORRIENTE</b></u>	<u><b>427,233,729,557</b></u>	<u><b>421,295,836,955</b></u>	<u><b>5,937,892,602</b></u>	<u><b>1.39%</b></u>
<u><b>PATRIMONIO DE LAS EMPRESAS</b></u>	<u><b>427,233,729,557</b></u>	<u><b>421,295,836,955</b></u>	<u><b>5,937,892,602</b></u>	<u><b>1.39%</b></u>
<b>CAPITAL FISCAL</b>	<b>193,848,260,738</b>	<b>189,286,955,738</b>	<b>4,561,305,000</b>	<b>2.35%</b>
CAPITAL FISCAL	193,848,260,738	189,286,955,738	4,561,305,000	2.35%
RESULTADOS DE EJERCICIOS ANTERIORES	187,956,933,934	192,758,556,292	-4,801,622,358	-2.55%
UTILIDAD O EXCEDENTES ACUMULADOS	187,956,933,934	192,758,556,292	-4,801,622,358	-2.55%
<b>RESULTADOS DEL EJERCICIO</b>	<b>2,612,603,919</b>	<b>8,514,925,771</b>	<b>-5,902,321,852</b>	<b>100.00%</b>
UTILIDAD O EXCEDENTE DEL EJERCICIO	2,612,603,919	8,514,925,771	-5,902,321,852	100.00%
<b>GANAC O PERD. POR APLICACION DEL METODO DE PART.</b>	<b>43,265,289,810</b>	<b>30,735,399,154</b>	<b>12,529,890,656</b>	<b>28.96%</b>
INV. EN EMPRESAS IND. Y COMERCIALES EST. ELIMINA	0	31,131,095,648	-31,131,095,648	100.00%
INVERSIONES EN SOCIEDADES DE ECONOMIA MIXTA	0	-407,567,470	407,567,470	100.00%
INV EN SOC. PUBLICAS (F.R.DE G.- IBAL)	43,265,289,810	11,870,976	43,253,418,834	99.97%
<b>GANAC. O PERDIDAS POR EL METODO DE PARTIC. PATRI</b>	<b>-449,358,844</b>	<b>0</b>	<b>-449,358,844</b>	<b>100.00%</b>
INV. EN EMPRESAS DE ECONOMIA MIXTA	-449,358,844	0	-449,358,844	100.00%
<b>TOTAL ACTIVO</b>	<b>438,771,470,027</b>	<b>425,107,973,670</b>		
<b>TOTAL PASIVO MAS PATRIMONIO</b>	<b>438,771,470,027</b>	<b>425,107,973,670</b>		

  
 PAOLA ANDREA ALVAREZ GONZALEZ  
 GERENCIA GENERAL

  
 NANCY VELOZA GUZMAN  
 PROFESIONAL ESPECIALIZADO  
 TP 30.414-T

  
 SARA MILENA ECHANTIA ALVAREZ  
 DIRECCION FINANCIERA

  
 JAIME CIFUENTES CUBELLOS  
 REVISOR FISCAL  
 VER INFORME

Calle 60 con Cra. 5ª Edificio CAMI Norte Barrio La Floresta, Ibagué - Tolima

Teléfono: (8) 2746888 - (8) 2786888 - (8) 2747444 Fax: (8) 2746410

E-mail: [correspondencia@infibague.gov.co](mailto:correspondencia@infibague.gov.co)

Página Web: [www.infibague.gov.co](http://www.infibague.gov.co)



