



INSTITUTO DE FINANCIAMIENTO PROMOCION Y DESARROLLO DE IBAGUE - INFIBAGUE
ESTADO DE RESULTADOS INTEGRAL COMPARATIVO
PERIODO CONTABLES TERMINADOS AL 30 JULIO 2019 Y 30 JULIO 2020



CUENTA CONTABLE	2,020	2,019	VARIACION	VAR. RELATIVA
INGRESOS	20,626,481,511	26,611,241,249	-5,984,759,739	-29.0149%
VENTA DE SERVICIOS	18,622,594,060	17,190,516,454	1,432,077,606	7.7%
SERVICIO ENERGIA	17,812,199,655	17,170,116,454	642,083,201	3.6%
DISTRIBUCION	17,812,199,655	17,170,116,454	642,083,201	3.6%
OTROS SERVICIOS	810,394,405	20,400,000	789,994,405	97.5%
ADMINISTRACION DE PROYECTOS	145,000,000	20,400,000	124,600,000	85.9%
ORGANIZACION DE EVENTOS	0	0	0	
SERVICIOS POR ADMINISTRACION DE CONTRATOS	665,394,405	20,400,000	644,994,405	96.9%
TRANSFERENCIAS Y SUBVENCIONES	0	0	0	
SUBVENCIONES	0	4,817,982,337	-4,817,982,337	
SUBVENCION POR DONACION	0	4,817,982,337	-4,817,982,337	
SUB. POR RECURSOS TRANSF. POR EL GOBIERNO	0	1,297,982,337	-1,297,982,337	
OTROS INGRESOS	2,003,887,451	3,520,000,000	-1,516,112,549	-75.7%
FINANCIEROS	1,030,501,464	4,602,742,458	-3,572,240,994	-346.7%
INTER SOBRE DEPOSITOS EN INST FINAN	0	2,950,641,260	-2,950,641,260	
REND. EFECTIVO EN INV. ADMON LIQ. A COSTO AMORTIZADO	369,013,002	338,049,473	30,963,529	8.4%
INTERESES, DIVIDENDOS Y PARTIC. DE INVER. DE ADMIN DE	0	0	0	
RENDIMIENTO EFECTIVO DE CUENTAS XC ELIMINADA	0	1,639,764,737	-1,639,764,737	
REDIMIENTOS EFECTIVO PRESTAMOS POR COBRAR	171,431,987	2,204,755	169,227,232	98.7%
RENDIMIENTOS SOBRE RECURSOS ENTREGADOS EN ADMINISTRAC	28,935,292	0	28,935,292	100.0%
INTERES DE MORA	242,370,550	0	242,370,550	100.0%
OTROS INGRESOS FINANCIEROS	218,750,633	130,641,557	88,109,076	40.3%
INGRESOS DIVERSOS	973,385,987	18,012,000	955,373,987	98.1%
ARRENDAMIENTO OPERATIVO	859,125,633	1,652,101,198	-792,975,565	-92.3%
RECUPERACIONES	57,735,177	386,391,237	-328,656,060	-569.2%
APROVECHAMIENTOS	2,248	390,573,011	-390,570,763	
OTROS INGRESOS DIVERSOS	56,522,929	39,818,641	16,704,288	29.6%



INSTITUTO DE FINANCIAMIENTO PROMOCION Y DESARROLLO DE IBAGUE - INFIBAGUE
ESTADO DE RESULTADOS INTEGRAL COMPARATIVO
PERIODO CONTABLES TERMINADOS AL 30 JULIO 2019 Y 30 JULIO 2020



CUENTA CONTABLE	2,020	2,019	VARIACION	VAR. RELATIVA
<u>GASTOS</u>	<u>7,252,323,057</u>	<u>13,368,867,087</u>	<u>-6,116,544,030</u>	<u>-84.3%</u>
ADMINISTRACION Y OPERACIÓN	3,672,633,699	4,774,443,910	-1,101,810,212	-30.0%
SUELDOS Y SALARIOS	1,682,021,464	1,692,682,145	-10,660,680	-0.6%
SUELDOS	1,592,500,823	1,590,990,951	1,509,872	0.1%
HORAS EXTRAS Y FESTIVOS	0	15,420,316	-15,420,316	
BONIFICACIONES	58,913,757	57,906,643	1,007,115	1.7%
AUXILIO DE TRANSPORTE	18,890,851	17,210,242	1,680,609	8.9%
SUBSIDIO DE ALIMENTACION	11,716,033	11,153,993	562,040	4.8%
CONTRIBUCIONES EFECTIVAS	370,819,362	448,908,974	-78,089,612	-21.1%
APORTES A CAJAS DE COMPENSACION FAMILIAR	68,856,400	70,958,000	-2,101,600	-3.1%
COTIZACIONES A SEGURIDAD SOCIAL EN SALUD	135,039,634	148,017,757	-12,978,123	-9.6%
COTIZACIONES A RIESGOS PROFESIONALES	17,433,600	17,324,200	109,400	0.6%
COTIZAC A ENT, ADMINIS DEL REGIM PRIMA MEDIA	68,095,616	113,730,277	-45,634,661	-67.0%
COTIZAC A ENTID ADM DEL REGIM INDIVIDUAL	81,394,112	98,878,740	-17,484,628	-21.5%
APORTES SOBRE LA NOMINA	87,044,400	88,820,900	-1,776,500	-2.0%
APORTES AL ICBF	51,648,000	53,225,700	-1,577,700	-3.1%
APORTES AL SENA	35,396,400	35,595,200	-198,800	-0.6%
PRESTACIONES SOCIALES	591,399,159	533,248,141	58,151,018	9.8%
VACACIONES	86,311,476	83,418,963	2,892,513	3.4%
CESANTIAS	194,819,901	147,862,311	46,957,590	24.1%
INTERESES A LAS CESANTIAS	14,363,832	9,849,114	4,514,718	31.4%
PRIMA DE VACACIONES	74,451,454	91,522,139	-17,070,685	-22.9%
PRIMA DE NAVIDAD	144,411,759	136,770,756	7,641,003	5.3%
PRIMA DE SERVICIOS	77,040,737	63,824,858	13,215,879	17.2%
GASTOS DE PERSONAL DIVERSOS	75,582,509	924,124,794	-848,542,285	-1122.7%
REMUNERACION POR SERVICIOS TECNICOS	69,600,000	127,073,333	-57,473,333	-82.6%
HONORARIOS-ELIMINADA	0	674,016,000	-674,016,000	
CAPACITACION, BIENESTAR SOCIAL Y ESTIMULOS	3,820,000	115,597,907	-111,777,907	-2926.1%
DOTACION Y SUMINISTRO A TRABAJADORES	2,162,509	7,437,554	-5,275,045	-243.9%
GENERALES	759,136,829	1,017,743,368	-258,606,539	-34.1%
PROYECTOS	59,247,125	0	59,247,125	100.0%
ESTUDIOS Y PROYECTOS	0	42,167,900	-42,167,900	
VIGILANCIA Y SEGURIDAD	135,524,630	108,699,719	26,824,911	19.8%



INSTITUTO DE FINANCIAMIENTO PROMOCION Y DESARROLLO DE IBAGUE - INFIBAGUE
ESTADO DE RESULTADOS INTEGRAL COMPARATIVO
PERIODO CONTABLES TERMINADOS AL 30 JULIO 2019 Y 30 JULIO 2020



CUENTA CONTABLE	2,020	2,019	VARIACION	VAR. RELATIVA
MATERIALES Y SUMINISTROS	10,693,150	84,331,744	-73,638,594	-688.7%
MANTENIMIENTO	2,111,653	5,569,242	-3,457,589	-163.7%
REPARACIONES	125,445	34,743,289	-34,617,844	-27596.0%
SERVICIOS PUBLICOS	76,966,063	79,356,787	-2,390,724	-3.1%
VIATICOS Y GASTOS DE VIAJE	4,082,259	8,213,573	-4,131,314	-101.2%
PUBLICIDAD Y PROPAGANDA	5,677,490	0	5,677,490	100.0%
IMPRESOS, PUBLICACIONES, SUSCRIPCIONES Y AFILIACIONES	16,833,200	12,018,061	4,815,139	28.6%
FOTOCOPIAS	0	395,600	-395,600	#;DIV/0!
COMUNICACIONES Y TRANSPORTE	869,566	3,705,200	-2,835,634	-326.1%
SEGUROS GENERALES	44,315,430	78,670,689	-34,355,259	-77.5%
SEGURIDAD INDUSTRIAL	400,908	0	400,908	100.0%
CONTRATOS DE ADMINISTRACION	23,148,234	0	23,148,234	100.0%
COMBUSTIBLES Y LUBRICANTES	4,202,866	3,988,738	214,128	5.1%
SERVICIOS DE ASEO, CAFETERIA, RESTAURANTE Y LAVANDERIA	5,682,071	0	5,682,071	100.0%
PROCESAMIENTO DE INFORMACION	0	450,000,000	-450,000,000	
ORGANIZACION DE EVENTOS	2,022,809	0	2,022,809	100.0%
ELEMENTOS DE ASEO, LAVANDERIA Y CAFETERIA	15,209,112	41,406,256	-26,197,144	-172.2%
COSTAS PROCESALES	0	1,116,424	-1,116,424	
HONORARIOS	325,080,000	0	325,080,000	100.0%
SERVICIOS	16,760,000	44,651,920	-27,891,920	-166.4%
OTROS GASTOS GENERALES	10,184,818	18,708,226	-8,523,409	-83.7%
IMPUESTOS, CONTRIBUCIONES Y TASAS	106,629,975	68,915,589	37,714,386	35.4%
CUOTA DE FISCALIZACION Y AUDITAJE	79,981,084	68,508,841	11,472,243	14.3%
INDUSTRIA Y COMERCIO	26,017,000	0	26,017,000	100.0%
TASAS	101,606	48,952	52,654	51.8%
IMPUESTO SOBRE VEHICULOS AUTOMOTORES	276,000	264,000	12,000	4.3%
GRAVAMEN A LOS MOVIMIENTOS FINANCIEROS	254,285	93,796	160,489	63.1%
DE VENTAS	2,812,245,509	7,963,930,115	-5,151,684,607	-183.2%
SUELDOS Y SALARIOS	181,908,409	190,376,968	-8,468,559	-4.7%
SUELDOS	151,324,449	170,055,702	-18,731,253	-12.4%
HORAS EXTRAS Y FESTIVOS	835,471	257,068	578,403	69.2%
BONIFICACIONES	9,105,136	173,548	8,931,588	98.1%



INSTITUTO DE FINANCIAMIENTO PROMOCION Y DESARROLLO DE IBAGUE - INFIBAGUE
ESTADO DE RESULTADOS INTEGRAL COMPARATIVO
PERIODO CONTABLES TERMINADOS AL 30 JULIO 2019 Y 30 JULIO 2020



CUENTA CONTABLE	2,020	2,019	VARIACION	VAR. RELATIVA
AUXILIO DE TRANSPORTE	12,743,611	12,080,484	663,127	5.2%
SUBSIDIO DE ALIMENTACION	7,899,742	7,810,166	89,576	1.1%
CONTRIBUCIONES IMPUTADAS	142,501,856	136,681,567	5,820,289	4.1%
OTRAS CONTRIBUCIONES IMPUTADAS	142,501,856	136,681,567	5,820,289	4.1%
CONTRIBUCIONES EFECTIVAS	42,688,097	60,672,394	-17,984,297	-42.1%
APORTES A CAJAS DE COMPENSACION FAMILIAR	8,577,400	10,603,800	-2,026,400	-23.6%
COTIZACIONES A SEGURIDAD SOCIAL EN SALUD	16,453,130	23,262,160	-6,809,030	-41.4%
COTIZACIONES A RIESGOS PROFESIONALES	3,376,500	3,310,300	66,200	2.0%
COTIZAC A ENT, ADMINIS DEL REGIM PRIMA MEDIA	6,157,984	11,031,790	-4,873,806	-79.1%
COTIZAC A ENTID ADM DEL REGIM INDIVIDUAL	8,123,083	12,464,344	-4,341,261	-53.4%
APORTES SOBRE LA NOMINA	9,773,400	10,546,500	-773,100	-7.9%
APORTES AL ICBF	6,436,400	7,085,900	-649,500	-10.1%
APORTES AL SENA	3,337,000	3,460,600	-123,600	-3.7%
PRESTACIONES SOCIALES	78,294,147	876,736	77,417,411	98.9%
VACACIONES	10,411,768	0	10,411,768	100.0%
CESANTIAS	24,223,491	288,466	23,935,025	98.8%
INTERESES A LAS CESANTIAS	1,585,675	34,273	1,551,402	97.8%
PRIMA DE VACACIONES	9,813,409	137,102	9,676,307	98.6%
PRIMA DE NAVIDAD	19,360,451	250,294	19,110,157	98.7%
PRIMA DE SERVICIOS	12,899,353	166,601	12,732,752	98.7%
GENERALES	2,350,611,538	7,518,011,868	-5,167,400,330	-219.8%
OBRAS Y MEJORAS EN PROPIEDAD AJENA	0	108,100	-108,100	
VIGILANCIA Y SEGURIDAD	683,761,225	497,931,483	185,829,742	27.2%
MANTENIMIENTO	994,074,995	4,539,569,166	-3,545,494,171	-356.7%
REPARACIONES	0	124,690,401	-124,690,401	
SERVICIOS PUBLICOS	500,968,386	393,617,228	107,351,158	21.4%
ARRENDAMIENTOS	75,566,330	64,771,140	10,795,190	14.3%
COMUNICACION Y TRANSPORTE	498,370	0	498,370	100.0%
SEGUROS GENERALES	87,027,254	34,538,819	52,488,435	60.3%
EVENTOS CULTURALES	0	1,143,927,254	-1,143,927,254	
ELEMENTOS DE ASEO, LAVANDERIA CAFETERIA	4,882,333	0	4,882,333	100.0%
HONORARIOS	0	715,462,672	-715,462,672	
SERVICIOS	0	44,272	-44,272	



INSTITUTO DE FINANCIAMIENTO PROMOCION Y DESARROLLO DE IBAGUE - INFIBAGUE
ESTADO DE RESULTADOS INTEGRAL COMPARATIVO
PERIODO CONTABLES TERMINADOS AL 30 JULIO 2019 Y 30 JULIO 2020




CUENTA CONTABLE	2,020	2,019	VARIACION	VAR. RELATIVA
OTROS GASTOS GENERALES	3,832,646	3,351,333	481,313	12.6%
GASTOS DE PERSONAL DIVERSOS	6,468,062	46,764,083	-40,296,021	-623.0%
REMUNERACION SERVICIOS TECNICOS	0	1,460,000	-1,460,000	
CAPACITACION, BIENESTAR SOCIAL Y ESTIMULOS	0	5,596,098	-5,596,098	
DOTACION Y SUMINISTRO A TRABAJADORES	6,468,062	39,707,985	-33,239,923	-513.9%
DETERIORO, DEPRECIACIONES, AGOTAMIENTO, AMORTIZACIONE	752,681,790	537,853,543	214,828,247	28.5%
DETERIODO DE ACTIVOS INTANGIBLES	15,629,036	0	15,629,036	100.0%
LICENCIAS	7,583,403	0	7,583,403	100.0%
SOFTWARE	8,045,633	0	8,045,633	100.0%
DEPRECIACION DE PROPIEDADES, PLANTA Y EQUIPOS	648,483,783	524,802,013	123,681,769	19.1%
EDIFICACIONES	529,793,679	446,403,994	83,389,685	15.7%
REDES; LINEAS Y CABLES	15,326,286	0	15,326,286	100.0%
MAQUINARIA Y EQUIPO	26,766,934	19,617,305	7,149,629	26.7%
EQUIPO MEDICO Y CIENTIFICO	439,088	0	439,088	100.0%
MUEBLES, ENSERES Y EQUIPO DE OFICINA	11,693,951	5,824,170	5,869,780	50.2%
EQUIPO DE COMUNICACION Y COMPUTACION	54,783,521	30,455,028	24,328,493	44.4%
EQUIPO DE TRANSPORTE, TRACCION Y ELEVACION	9,536,823	22,370,157	-12,833,334	-134.6%
EQUIPO DE COMEDOR, COCINA, DESPENSA Y HOTELERIA	143,500	131,359	12,141	8.5%
AMORTIZACIÓN DE ACTIVOS INTANGIBLES	88,568,972	13,051,530	75,517,442	85.3%
LICENCIAS	26,568,280	4,779,338	21,788,942	82.0%
SOFTWARE	62,000,692	8,272,192	53,728,500	86.7%
OTROS GASTOS	14,762,059	92,639,517	-77,877,458	-527.6%
COMISIONES	12,509,417	2,085,351	10,424,067	83.3%
COMISIONES SERVICIOS FINANCIEROS	12,376,328	580,385	11,795,943	95.3%
OTRAS COMISIONES	282,112	1,504,965	-1,222,853	-433.5%
FINANCIEROS	2,251,611	4,985,339	-2,733,728	-121.4%
OTROS GASTOS FINANCIEROS	2,251,611	4,985,339	-2,733,728	-121.4%
OTROS GASTOS DIVERSOS	1,031	85,568,828	-85,567,797	
SENTENCIAS	0	85,568,828	-85,568,828	
OTROS GASTOS DIVERSOS	1,031	0	1,031	100.0%





INSTITUTO DE FINANCIAMIENTO PROMOCION Y DESARROLLO DE IBAGUE - INFIBAGUE
ESTADO DE RESULTADOS INTEGRAL COMPARATIVO
PERIODO CONTABLES TERMINADOS AL 30 JULIO 2019 Y 30 JULIO 2020




CUENTA CONTABLE	2,020	2,019	VARIACION	VAR. RELATIVA
COSTOS DE VENTAS Y OPERACION	10,285,549,491	7,350,463,576	2,935,085,915	28.54%
COSTO DE VENTAS DE SERVICIOS	10,285,549,491	7,350,463,576	2,935,085,915	28.54%
ENERGIA	10,285,549,491	7,350,463,576	2,935,085,915	28.54%
ENERGIA	10,285,549,491	7,350,463,576	2,935,085,915	28.54%
RESULTADO DEL EJERCICIO	3,088,608,963	5,891,910,586		


PAOLA ANDREA ALVAREZ GONZALEZ
GERENCIA GENERAL


SARA MILENA ECHANDIA ALVAREZ
DIRECCION FINANCIERA


NANCY VELOZA GUZMAN
PROFESIONAL ESPECIALIZADO
TP 30.414-T


JAIME CIFUENTES CUBILLOS
REVISOR FISCAL
VER INFORME

