



INSTITUTO DE FINANCIAMIENTO PROMOCION Y DESARROLLO DE IBAGUE - INFIBAGUE  
ESTADO DE LA SITUACION FINANCIERA COMPARATIVO  
PERIODO CONTABLES TERMINADOS AL 30 JULIO 2019 Y 30 JULIO 2020



CUENTA CONTABLE	2,020	2,019	VARIACION	VAR. RELATIVA
<b>ACTIVOS</b>	<b>438,020,984,787</b>	<b>421,569,865,259</b>		
<b><u>ACTIVO CORRIENTE</u></b>	<b><u>39,363,671,946</u></b>	<b><u>45,787,853,763</u></b>		
<b>EFFECTIVO Y EQUIVALENTES AL EFFECTIVO</b>	<b>16,214,275,524</b>	<b>19,497,363,441</b>	<b>-3,283,087,918</b>	<b>-20.25%</b>
CAJA	4,389,015	4,140,580	248,435	5.66%
CAJA MENOR	4,389,015	4,140,580	248,435	5.66%
DEPOSITOS INSTITUCIONES FINANCIERAS	16,104,588,436	19,387,924,789	-3,283,336,353	-20.39%
CUENTA CORRIENTE	1,292,695,651	1,221,045,955	71,649,696	5.54%
CUENTAS DE AHORROS	14,811,892,786	18,166,878,834	-3,354,986,048	-22.65%
EFFECTIVO DE USO RESTRINGIDO	105,298,072	105,298,072	0	0.00%
DEPOSITOS EN INSTITUCIONES FRAS	105,298,072	105,298,072	0	0.00%
<b>INVERSIONES E INSTRUMENTOS DERIVADOS</b>	<b>13,263,298,354</b>	<b>17,031,523,938</b>	<b>-3,768,225,585</b>	<b>-28.41%</b>
INVERSIONES DE ADMINISTRACION DE LIQUIDEZ A COSTO	13,263,298,354	17,031,523,938	-3,768,225,585	-28.41%
CERTIFICADOS DE DEPOSITO A TERMINO (CDT)	13,263,298,354	17,031,523,938	-3,768,225,585	-28.41%
<b>CUENTAS POR COBRAR</b>	<b>7,982,405,033</b>	<b>6,237,875,039</b>	<b>2,352,402,538</b>	<b>27.11%</b>
PRESTACION DE SERVICIOS	685,519,953	553,036,893	132,483,060	19.33%
SERVICIOS FINANCIEROS	1,141,438	21,455,544	-20,314,106	-1779.69%
SERVICIOS POR ADMINISTRACION DE CONTRATOS	684,378,515	531,581,350	152,797,166	22.33%
PRESTACION DE SERVICIOS PUBLICOS	4,290,655,811	2,818,033,713	1,472,622,098	34.32%
SERVICIO DE ENERGIA	4,290,655,811	2,818,033,713	1,472,622,098	34.32%
TRANSFERENCIAS Y SUBVENCIONES POR COBRAR	305,000,000	0	305,000,000	100.00%
SUBV. RECURSOS ENTREGADOS POR LA ADMON	305,000,000	0	305,000,000	100.00%
OTRAS CUENTAS POR COBRAR	2,701,229,269	2,866,804,433	-165,575,164	-6.13%
DIVIDENDOS Y PARTICIPACIONES POR COBRAR	618,774,088	1,465,910,300	-847,136,212	-136.91%
OTROS INTERESES POR COBRAR	554,621,063	553,495,508	1,125,555	0.20%
ARRENDAMIENTO OPERATIVO	154,183,298	402,229,832	-248,046,534	-160.88%
OTRAS CUENTAS POR COBRAR	1,373,650,820	445,168,793	928,482,026	67.59%
<b>PRESTAMOS POR COBRAR</b>	<b>325,000,000</b>	<b>0</b>	<b>4,668,896,330</b>	<b>100.00%</b>
PRESTAMOS CONCEDIDOS	325,000,000	0	4,717,896,330	100.00%
PRESTAMOS DE FOMENTO Y DESARROLLO REGIONAL	325,000,000	0	4,717,896,330	100.00%
<b>INVENTARIOS</b>	<b>1,468,606,385</b>	<b>1,486,112,444</b>	<b>-17,506,059</b>	<b>-1.19%</b>
MATERIALES Y SUMINISTROS	1,468,606,385	1,486,112,444	-17,506,059	-1.19%
VIVERES Y RANCHO	18,721,085	20,614,418	-1,893,333	-10.11%
REPUESTOS	56,486,021	37,737,246	18,748,775	33.19%
ELEMENTOS Y ACCESORIOS DE ENERGIA	1,019,475,081	1,077,892,123	-58,417,042	-5.73%
MATERIAL ELECTRICO	1,019,475,081	1,077,892,123	-58,417,042	-5.73%



**INSTITUTO DE FINANCIAMIENTO PROMOCION Y DESARROLLO DE IBAGUE - INFIBAGUE**  
**ESTADO DE LA SITUACION FINANCIERA COMPARATIVO**  
**PERIODO CONTABLES TERMINADOS AL 30 JULIO 2019 Y 30 JULIO 2020**



CUENTA CONTABLE	2,020	2,019	VARIACION	VAR. RELATIVA
ELEMENTOS Y ACCESORIOS DE ASEO	22,043,530	22,464,006	-420,477	-1.91%
UTENSILIOS DE USO DOMESTICO Y PERSONAL	22,043,530	22,464,006	-420,477	-1.91%
DOTACION A TRABAJADORES	139,298,798	84,350,301	54,948,497	39.45%
COMBUSTIBLES Y LUBRICANTE	8,676,715	12,496,952	-3,820,237	-44.03%
ELEMENTOS Y MATER. PARA CONSTRUCCION	132,406,970	148,533,794	-16,126,825	-12.18%
OTROS MATERIALES Y SUMINISTROS	71,498,186	82,023,605	-10,525,419	-14.72%
<b>OTROS ACTIVOS</b>	<b>110,086,651</b>	<b>1,534,978,900</b>	<b>-1,528,140,803</b>	<b>-5.43%</b>
AVANCES Y ANTIC. ENTREGADOS	107,712,928	1,530,719,622	-1,423,006,694	
ANTICIPO PARA ADQUISIC. DE BIENES Y SERVICIOS	107,712,928	1,530,719,622	-1,423,006,694	
ANTICIPOS O SALDOS A FAVOR POR IMPUESTOS Y CONT	2,373,723	4,259,278	-1,885,555	-79.43%
ANTICIPO DE IMPUESTO DE INDUSTRIA Y COMERCIO	187,850	187,850	0	0.00%
ANTICIPO DE IMPUESTO A LAS VENTAS	2,185,873	4,071,428	-1,885,555	-86.26%
<b><u>ACTIVO NO CORRIENTE</u></b>	<b><u>398,657,312,841</u></b>	<b><u>375,782,011,496</u></b>		
<b>INVERSIONES E INSTRUMENTOS DERIVADOS</b>	<b>247,984,590,767</b>	<b>235,904,058,955</b>	<b>12,080,531,812</b>	<b>4.87%</b>
INVERSIONES PATRIMONIALES ENT.EN LIQUIDACION	7,823,183	7,823,183	0	0.00%
EMPRESAS IND. Y CIALES DEL ESTADO SOCIETARIAS	0	7,823,183	-7,823,183	100.00%
INVERSIONES DE ADMINISTRACION DE LIQUIDEZ A COST	0	3,405,005,313	-3,405,005,313	100.00%
ACCIONES ORDINARIAS	0	3,405,005,313	-3,405,005,313	100.00%
FONDO REGIONAL DE GARANTIAS	0	39,467,479	-39,467,479	100.00%
TERMINAL DE TRANSPORTES DE IBAGUE	0	3,111,813,475	-3,111,813,475	100.00%
IBAGUE LIMPIA	0	253,724,359	-253,724,359	100.00%
INVERSIONES EN CONTROLADAS CONTABILIZADAS POR EI	245,445,400,636	233,311,206,474	12,134,194,162	4.94%
EMPRESAS INDUSTRIALES Y COMERCIALES DEL ESTADO -	0	233,311,206,474	-233,311,206,474	100.00%
IBAL	0	233,311,206,474	-233,311,206,474	100.00%
EMPRESAS PUBLICAS SOCIETARIAS	245,445,400,636	0	245,445,400,636	100.00%
IBAL	245,445,400,636	0	245,445,400,636	100.00%
INV. EN ASOCIADAS CONTAB. POR EL METODO DE PARTI	3,351,342,963	0	3,351,342,963	100.00%
EN SOC. DE ECONOMIA MIXTA	3,351,342,963	0	3,351,342,963	100.00%
FONDO REG. DE GARANTIAS	52,933,330	0	52,933,330	100.00%
TERMINAL DE TRANSP DE IBAGUE	3,144,765,275	0	3,144,765,275	100.00%
UBAGUE LIMPIA	153,644,358	0	153,644,358	100.00%
DETERIRO ACUMULADO DE INVERSION	-819,976,015	-819,976,015	-1,639,952,031	200.00%
INVERSIONES PATRIMONIALES EN EMPRESAS NO CONTROL	-47,009,414	-47,009,414	-94,018,829	200.00%
INVERSIONES EN CONTROLADAS CONTABILIZADAS POR EI	-772,966,601	-772,966,601	-1,545,933,202	200.00%



**INSTITUTO DE FINANCIAMIENTO PROMOCION Y DESARROLLO DE IBAGUE - INFIBAGUE**  
**ESTADO DE LA SITUACION FINANCIERA COMPARATIVO**  
**PERIODO CONTABLES TERMINADOS AL 30 JULIO 2019 Y 30 JULIO 2020**



CUENTA CONTABLE	2,020	2,019	VARIACION	VAR. RELATIVA
<b>CUENTAS POR COBRAR</b>	<b>695,213,850</b>	<b>87,341,306</b>	<b>2,352,402,538</b>	<b>27.11%</b>
CUENTAS POR COBRAR DE DIFICIL RECAUDO	7,092,486,881	6,571,494,226	520,992,655	7.35%
PRESTACION DE SERVICIOS	26,925,371	5,950,339	20,975,032	77.90%
SERVICIO DE ENERGIA	4,229,429,533	4,096,125,510	133,304,023	3.15%
OTRAS CUENTAS POR COBRAR DE DIF. COBRO	2,836,131,977	2,469,418,377	366,713,600	12.93%
DETERIORO ACUMULADO DE CUENTAS POR COBRAR (CR)	-6,397,273,032	-6,484,152,921	86,879,889	-1.36%
PRESTACION DE SERVICIOS	-5,950,339	-1,757,193,679	1,751,243,340	
SERVICIOS DE ENERGIA	-4,075,087,115	-4,723,684,257	648,597,142	-15.92%
OTRAS CUENTAS POR COBRAR	-2,316,235,578	-3,274,985	-2,312,960,593	99.86%
<b>PRESTAMOS POR COBRAR</b>	<b>4,343,896,330</b>	<b>0</b>	<b>4,668,896,330</b>	<b>100.00%</b>
PRESTAMOS CONCEDIDOS	4,392,896,330	0	4,717,896,330	100.00%
PRESTAMOS DE FOMENTO Y DESARROLLO REGIONAL	4,392,896,330	0	4,717,896,330	100.00%
PROVISION PARA DEUDORES (CR)	-49,000,000	0	-49,000,000	100.00%
PRESTAMOS CONCEDIDOS (CR)	-49,000,000	0	-49,000,000	100.00%
<b>PROPIEDADES, PLANTA Y EQUIPO</b>	<b>117,576,991,593</b>	<b>111,630,742,380</b>	<b>5,946,249,213</b>	<b>5.06%</b>
TERRENOS	52,056,257,828	52,906,486,328	-850,228,500	-1.63%
URBANOS	51,988,969,822	51,988,969,822	0	0.00%
RURALES	67,288,006	917,516,506	-850,228,500	100.00%
CONSTRUCCIONES EN CURSO	10,839,445,355	18,418,953,934	-7,579,508,580	-69.93%
EDIFICACIONES	10,750,218,494	6,321,020,996	4,429,197,497	41.20%
REDES LINEAS Y CABLES	89,226,861	12,097,932,938	-12,008,706,077	100.00%
BIENES MUEBLES EN BODEGA	172,254,986	223,731,083	-51,476,096	-29.88%
MAQUINARIA Y EQUIPO	170,209,072	197,406,223	-27,197,150	-15.98%
EQUIPO MEDICO Y CIENTIFICO	0	3,763,613	-3,763,613	100.00%
MUEBLES, ENSERES Y EQUIPO DE OFICINA	1,276,000	3,828,000	-2,552,000	100.00%
EQUIPO DE COMUNICACION Y COMPUTACION	769,914	17,503,247	-16,733,333	100.00%
EQUIPO DE COMEDOR, COCINA, DESPENSA Y HOTELERIA	0	1,230,000	-1,230,000	100.00%
PROPIEDAD PLANTA Y EQUIPO NO EXPLOTADOS	421,387,791	445,463,214	-24,075,424	-5.71%
MAQUINARIA Y EQUIPO	396,144,904	411,847,923	-15,703,019	-3.96%
MUEBLES, ENSERES Y EQUIPO DE OFICINA	7,782,392	16,154,797	-8,372,405	-107.58%
EQUIPO DE COMUNICACION Y COMPUT.	17,460,495	17,460,495	0	0.00%
EDIFICACIONES	23,929,463,633	23,016,750,419	912,713,214	3.81%
EDIFICIOS Y CASAS	20,504,430,681	20,082,238,991	422,191,690	2.06%
LOCALES	490,521,524	0	490,521,524	100.00%
OTRAS EDIFICACIONES	2,934,511,428	2,934,511,428	0	0.00%



**INSTITUTO DE FINANCIAMIENTO PROMOCION Y DESARROLLO DE IBAGUE - INFIBAGUE**  
**ESTADO DE LA SITUACION FINANCIERA COMPARATIVO**  
**PERIODO CONTABLES TERMINADOS AL 30 JULIO 2019 Y 30 JULIO 2020**



CUENTA CONTABLE	2,020	2,019	VARIACION	VAR. RELATIVA
REDES, LINEAS Y CABLES	42,187,111,158	30,818,539,351	11,368,571,806	26.95%
LINEAS Y CABLES DE CONDUCCION	42,187,111,158	30,818,539,351	11,368,571,806	26.95%
MAQUINARIA Y EQUIPO	1,152,724,778	1,107,896,771	44,828,007	3.89%
EQUIPO DE CONSTRUCCION	221,161,619	171,041,852	50,119,768	22.66%
EQUIPO AGROPECUARIO, DE SILVICULTURA, AVICULTURA	20,055,968	18,835,214	1,220,754	6.09%
HERRAMIENTAS Y ACCESORIOS	594,955,532	582,784,327	12,171,205	2.05%
EQUIPOS DE CENTROS DE CONTROL	227,660,575	229,456,070	-1,795,495	-0.79%
EQUIPO DE AYUDA AUDIOVISUAL	60,123,400	58,124,401	1,998,999	3.32%
OTRAS MAQUINARIAS Y EQUIPOS	28,767,683	47,654,908	-18,887,225	-65.65%
MUEBLES, ENSERES Y EQUIPO DE OFICINA	413,104,671	352,999,331	60,105,340	14.55%
MUEBLES Y ENSERES	388,142,961	326,480,024	61,662,937	15.89%
EQUIPO Y MAQUINA DE OFICINA	24,961,710	26,519,307	-1,557,597	-6.24%
EQUIPOS DE COMUNICACION Y COMPUTACION	855,171,482	843,736,458	11,435,024	1.34%
EQUIPO DE COMUNICACION	23,830,929	24,068,529	-237,600	-1.00%
EQUIPO DE COMPUTACION	831,340,552	819,667,928	11,672,624	1.40%
EQUIPOS DE TRANSPORTE; TRACCION Y ELEVACION	1,951,229,405	1,951,229,405	0	0.00%
TERRESTRE	1,951,229,405	1,951,229,405	0	0.00%
EQUIPO DE COMEDOR, COCINA, DESPENSA Y HOTELERIA	9,131,339	7,901,339	1,230,000	13.47%
EQUIPOS DE RESTAURANTE Y CAFETERIA	9,131,339	7,901,339	1,230,000	13.47%
PROPIEDAD PLANTA Y EQUIPO EN CONSECCION	4,694,522,127	133,217,127	4,561,305,000	97.16%
EDIFICACIONES	4,561,305,000	0	4,561,305,000	100.00%
MAQUINARIA Y EQUIPO	125,955,443	125,955,443	0	0.00%
MUEBLES, ENSERES Y EQUIPO DE OFICINA	1,775,000	1,775,000	0	0.00%
EQUIPOS DE COMUNICACIÓN Y COMPUTACIÓN	5,486,684	5,486,684	0	0.00%
DEPRECIACION ACUMULADA (CR)	-20,675,137,339	-18,141,940,065	-2,533,197,274	12.25%
EDIFICACIONES	-1,316,526,769	-654,346,555	-662,180,214	50.30%
REDES, LINEAS Y CABLES	-16,203,571,119	-14,649,027,418	-1,554,543,701	9.59%
MAQUINARIA Y EQUIPO	-964,434,565	-902,389,460	-62,045,105	6.43%
EQUIPO MEDICO Y CIENTIFICO	-439,088	0	-439,088	100.00%
MUEBLES, ENSERES Y EQUIPO DE OFICINA	-310,669,681	-251,637,562	-59,032,119	19.00%
EQUIPOS DE COMUNICACION Y COMPUTACION	-416,871,847	-336,991,266	-79,880,582	19.16%
EQUIPOS DE TRANSPORTE, TRACCION Y ELEVACION	-1,444,650,619	-1,337,680,660	-106,969,958	7.40%
MAQUINARIA Y EQUIPO DE RESTAURANTE Y CAFETERIA	-2,865,023	-2,605,460	-259,563	9.06%
PROPIEDADES, PLANTA Y EQUIPO EN CONCESIÓN	-15,108,628	-7,261,684	-7,846,944	51.94%
DEFERIORO ACUMULADO DE PROPIEDAD, PLANTA Y EQUIP	-429,675,621	454,222,316	-883,897,937	205.71%
EDIFICACIONES	-247,047,310	247,047,310	-494,094,620	200.00%
REDES LINEAS Y CABLES	-148,274,550	154,531,051	-302,805,601	204.22%



INSTITUTO DE FINANCIAMIENTO PROMOCION Y DESARROLLO DE IBAGUE - INFIBAGUE

ESTADO DE LA SITUACION FINANCIERA COMPARATIVO

PERIODO CONTABLES TERMINADOS AL 30 JULIO 2019 Y 30 JULIO 2020



CUENTA CONTABLE	2,020	2,019	VARIACION	VAR. RELATIVA
MAQUINARIA Y EQUIPO	-20,520,083	38,810,277	-59,330,360	289.13%
EQUIPO DE TRANSP. TRACC Y ELEVACION	-13,833,678	13,833,678	-27,667,356	200.00%
<b>OTROS ACTIVOS</b>	<b>28,056,620,301</b>	<b>28,159,868,855</b>	<b>-1,528,140,803</b>	<b>-5.43%</b>
RECURSOS ENTREGADOS EN ADMINISTRACION	1,883,957,402	1,826,608,102	57,349,300	3.04%
PROPIEDADES DE INVERSION	29,707,285,485	29,806,990,975	-99,705,490	-0.34%
DEPRECIACION ACUMULADA DE PROPIEDAD DE INVERSION	-4,190,093,158	-3,940,162,676	-249,930,482	5.96%
INTANGIBLES	1,323,233,073	964,025,073	359,208,000	27.15%
AMORTIZACION ACUMULADA DE INTANGIBLES (CR)	-652,133,464	-497,592,618	-154,540,846	176.30%
DETERIORO DE ACTIVOS INTANGIBLES	-15,629,036	0	-15,629,036	100.00%
<b>PASIVO</b>	<b>10,283,048,158</b>	<b>2,897,043,489</b>		
<b><u>PASIVO CORRIENTE</u></b>	<b><u>6,685,055,270</u></b>	<b><u>2,807,768,721</u></b>		
<b>CUENTAS POR PAGAR</b>	<b>5,548,229,341</b>	<b>1,965,770,755</b>	<b>3,582,458,586</b>	<b>64.57%</b>
ADQUISICION DE BIENES Y SERVICIOS NACIONALES	4,562,545,262	768,607,072	3,793,938,190	83.15%
BIENES Y SERVICIOS	1,169,264,850	213,212,170	956,052,680	81.77%
PROYECTOS DE INVERSION	3,393,280,412	0	3,393,280,412	100.00%
CUENTA PUENTE DE ALMACEN	0	555,394,902	-555,394,902	100.00%
RECAUDOS A FAVOR DE TERCEROS	0	13,246,959	-13,246,959	100.00%
RECAUDOS POR CLASIFICAR	0	13,246,959	-13,246,959	100.00%
DESCUENTOS DE NOMINA	62,026,328	102,538,834	-40,512,506	-65.32%
APORTES A FONDOS PENSIONALES	15,988,671	19,982,525	-3,993,854	-24.98%
APORTES A SEGURIDAD SOCIAL EN SALUD	16,289,615	20,064,350	-3,774,735	-23.17%
SINDICATOS	1,368,718	1,286,606	82,112	6.00%
LIBRANZAS	13,638,247	35,643,167	-22,004,920	-161.35%
OTROS DESCUENTOS DE NOMINA	14,741,077	25,562,186	-10,821,109	-73.41%
RETENCION EN LA FUENTE E IMPUESTO DE TIMBRE	22,928,876	164,215,422	-141,286,546	100.00%
HONORARIOS	388,235	10,927,109	-10,538,874	100.00%
SERVICIOS	4,865,923	40,138,066	-35,272,143	100.00%
ARRENDAMIENTOS	0	178,882	-178,882	100.00%
COMPRAS	299,818	1,108,120	-808,302	-269.60%
EMPLEADOS ARTICULO 383 ET	13,714,993	14,257,625	-542,632	-3.96%
IMPUESTO A LAS VENTAS RETENIDO POR CONSIGNAR	928,590	31,511,075	-30,582,485	-3293.43%
CONTRATOS DE OBRA	0	29,275,461	-29,275,461	100.00%
RETENCION DE IMPUESTO DE INDUSTRIA Y COMERCIO PC	1,236,035	36,819,084	-35,583,049	-2878.81%
OTRAS RETENCIONES	1,495,282	0	1,495,282	100.00%
IMPUESTOS, CONTRIBUCIONES Y TASAS POR PAGAR	26,034,487	339,078,765	-313,044,278	100.00%



INSTITUTO DE FINANCIAMIENTO PROMOCION Y DESARROLLO DE IBAGUE - INFIBAGUE  
ESTADO DE LA SITUACION FINANCIERA COMPARATIVO  
PERIODO CONTABLES TERMINADOS AL 30 JULIO 2019 Y 30 JULIO 2020




CUENTA CONTABLE	2,020	2,019	VARIACION	VAR. RELATIVA
INDUSTRIA Y COMERCIO	0	17,693,244	-17,693,244	100.00%
CUOTAS DE FISCALIZACION Y AUDITAJE	22,851,738	0	22,851,738	100.00%
CONTRIBUCIONES	3,182,749	321,385,521	-318,202,772	100.00%
IMPUESTO AL VALOR AGREGADO IVA	22,374,262	21,028,101	1,346,162	6.02%
VENTA DE SERVICIOS A LA TARIFA DEL 19%	22,374,262	21,028,101	1,346,162	6.02%
OTRAS CUENTAS POR PAGAR	852,320,125	557,055,603	295,264,523	34.64%
SALDO A FAVOR DE BENEFICIARIOS	30,231,644	68,251,112	-38,019,468	-125.76%
APORTES AL SENA Y AL ICBF	26,771,000	0	26,771,000	100.00%
SERVICIOS PUBLICOS	289,037,889	143,957,047	145,080,842	50.19%
HONORARIOS	44,405,384	25,079,195	19,326,189	43.52%
SERVICIOS	3,000,000	1,231,510	1,768,490	58.95%
ARRENDAMIENTO OPERATIVO	458,874,208	318,536,738	140,337,470	30.58%
<b>BENEFICIOS A LOS EMPLEADOS</b>	<b>1,136,825,929</b>	<b>841,997,965</b>	<b>294,827,964</b>	<b>25.93%</b>
BENEFICIOS A LOS EMPLEADOS A CORTO PLAZO	1,136,825,929	824,889,773	311,936,156	27.44%
CESANTIAS	320,375,223	186,507,155	133,868,068	41.78%
INTERESES SOBRE CESANTIAS	21,921,753	12,286,459	9,635,294	43.95%
VACACIONES	207,975,138	197,158,032	10,817,106	5.20%
PRIMA DE VACACIONES	119,891,239	122,008,034	-2,116,795	-1.77%
PRIMA DE SERVICIOS	22,135,289	49,212,404	-27,077,115	-122.33%
PRIMA DE NAVIDAD	218,076,468	176,702,870	41,373,598	18.97%
BONIFICACIONES	123,160,905	81,014,819	42,146,086	34.22%
APORTES A RIESGOS LABORALES	7,975,700	0	7,975,700	100.00%
APORTE A FONDO DE PENSIONES - EMPLEADOR	43,262,529	0	43,262,529	100.00%
APORTE A SEGURIDAD SOC EN SALUD-EMPLEADOR	30,639,485	0	30,639,485	100.00%
APORTE A CAJA DE COMPENSACION FAMILIAR	21,412,200	0	21,412,200	100.00%
BENEFICIOS POSEMPLEO- PENSIONES	0	17,108,192	-17,108,192	100.00%
PENSIONES DE JUBILACION PATRONALES	0	17,108,192	-17,108,192	100.00%
<b><u>PASIVO NO CORRIENTE</u></b>	<b><u>3,597,992,888</u></b>	<b><u>89,274,768</u></b>		
<b>LITIGIOS Y DEMANDAS</b>	<b>3,544,233,899</b>	<b>0</b>	<b>3,544,233,899</b>	<b>100.00%</b>
ADMINISTRATIVAS	3,384,823,306	0	3,384,823,306	100.00%
LABORALES	159,410,593	0	159,410,593	100.00%
<b>OTROS PASIVOS</b>	<b>53,758,989</b>	<b>89,274,768</b>	<b>-35,515,779</b>	<b>-66.06%</b>
RECURSOS RECIBIDOS EN ADMINISTRACION	53,758,989	89,274,768	-35,515,779	-66.06%
EN ADMINISTRACION	53,758,989	89,274,768	-35,515,779	-66.06%

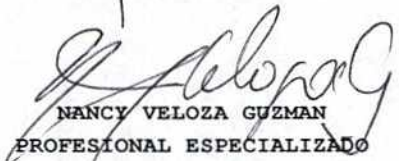



INSTITUTO DE FINANCIAMIENTO PROMOCION Y DESARROLLO DE IBAGUE - INFIBAGUE  
 ESTADO DE LA SITUACION FINANCIERA COMPARATIVO  
 PERIODO CONTABLES TERMINADOS AL 30 JULIO 2019 Y 30 JULIO 2020



CUENTA CONTABLE	2,020	2,019	VARIACION	VAR. RELATIVA
<b>PATRIMONIO</b>	427,737,936,629	418,672,821,771		
<b><u>PATRIMONIO NO CORRIENTE</u></b>	<b><u>427,737,936,629</u></b>	<b><u>418,672,821,771</u></b>		
<b>PATRIMONIO DE LAS EMPRESAS</b>	<b>427,737,936,629</b>	<b>418,672,821,771</b>	<b>9,065,114,859</b>	<b>2.12%</b>
CAPITAL FISCAL	193,848,260,738	189,286,955,738	4,561,305,000	2.35%
CAPITAL FISCAL	193,848,260,738	189,286,955,738	4,561,305,000	2.35%
RESULTADOS DE EJERCICIOS ANTERIORES	187,985,135,962	192,758,556,292	-4,773,420,330	-2.54%
UTILIDAD O EXCEDENTES ACUMULADOS	187,985,135,962	192,758,556,292	-4,773,420,330	-2.54%
RESULTADOS DEL EJERCICIO	3,088,608,963	5,891,910,586	-2,803,301,623	-90.76%
UTILIDAD O EXCEDENTE DEL EJERCICIO	3,088,608,963	5,891,910,586	-2,803,301,623	-90.76%
GANAC O PERD.POR APLICACION DEL METODO DE PART.	43,265,289,810	30,735,399,154	12,529,890,656	28.96%
INV. EN EMPRESAS IND. Y COMERCIALES EST. ELIMINA	0	31,131,095,648	-31,131,095,648	100.00%
INVERSIONES EN SOCIEDADES DE ECONOMIA MIXTA	0	-407,567,470	407,567,470	100.00%
INV EN SOC. PUBLICAS -IBAL	43,265,289,810	11,870,976	43,253,418,834	99.97%
GANAC. O PERDIDAS POR EL METODO DE PARTIC. PATRI	-449,358,844	0	-449,358,844	100.00%
INV. EN EMPRESAS DE ECONOMIA MIXTA	-449,358,844	0	-449,358,844	100.00%
<b>TOTAL ACTIVO</b>	<b>438,020,984,787</b>	<b>421,569,865,259</b>		
<b>TOTAL PASIVO MAS PATRIMONIO</b>	<b>438,020,984,787</b>	<b>421,569,865,259</b>		

  
**PAOLA ANDREA ALVAREZ GONZALEZ**  
 GERENCIA GENERAL

  
**NANCY VELOZA GUZMAN**  
 PROFESIONAL ESPECIALIZADO  
 TP 30.414-T

  
**SARA MILENA ECHANDIA ALVAREZ**  
 DIRECCIÓN FINANCIERA

  
**JAIME CIFUENTES CUBILLOS**  
 REVISOR FISCAL  
 VER INFORME

