



INSTITUTO DE FINANCIAMIENTO PROMOCION Y DESARROLLO DE IBAGUE - INFIBAGUE
ESTADO DE RESULTADO INTEGRAL COMPARATIVO
PERIODO CONTABLES DE ENERO AL 31 AGOSTO 2019 Y ENERO A 31 AGOSTO 2020



CUENTA CONTABLE	2,020	2,019	VARIACION	VAR. RELATIVA
<u>INGRESOS</u>	<u>23,104,867,268</u>	<u>29,875,469,406.82</u>	<u>-6,770,602,139</u>	<u>-29.30%</u>
VENTA DE SERVICIOS	20,857,769,183	19,732,790,369	1,124,978,814	5.39%
SERVICIO ENERGIA	19,944,717,945	19,701,790,369	242,927,576	1.22%
DISTRIBUCION	19,944,717,945	19,701,790,369	242,927,576	1.22%
OTROS SERVICIOS	913,051,238	31,000,000	882,051,238	96.60%
ADMINISTRACION DE PROYECTOS	145,000,000	0	145,000,000	100.00%
ORGANIZACION DE EVENTOS	0	31,000,000	-31,000,000	
SERVICIOS POR ADMINISTRACION DE CONTRATOS	768,051,238	0	768,051,238	100.00%
TRANSFERENCIAS Y SUBVENCIONES	0	4,817,982,337	-4,817,982,337	
SUBVENCIONES	0	4,817,982,337	-4,817,982,337	
SUBVENCION POR DONACION	0	1,297,982,337	-1,297,982,337	
SUB. POR RECURSOS TRANSF. POR EL GOBIERNO	0	3,520,000,000	-3,520,000,000	
OTROS INGRESOS	2,247,098,085	5,324,696,700	-3,077,598,615	-136.96%
FINANCIEROS	1,145,868,576	3,397,773,519	-2,251,904,943	-196.52%
INTER SOBRE DEPOSITOS EN INST FINAN	0	588,945,075	-588,945,075	
REND. EFECTIVO EN INV. ADMON LIQ. A COSTO AMORTIZADO	429,787,530	0	429,787,530	100.00%
INTERESES, DIVIDENDOS Y PARTIC. DE INVER. DE ADMIN DE	0	1,639,764,737	-1,639,764,737	
RENDIMIENTO EFECTIVO DE CUENTAS XC ELIMINADA	0	577,338,421	-577,338,421	
REDIMIENTOS EFECTIVO PRESTAMOS POR COBRAR	192,241,875	947,983	191,293,892	99.51%
RENDIMIENTOS SOBRE RECURSOS ENTREGADOS EN ADMINISTRAC	32,877,945	0	32,877,945	100.00%
INTERES DE MORA	254,362,950	135,641,341	118,721,609	46.67%
OTROS INGRESOS FINANCIEROS	236,598,276	455,135,962	-218,537,686	-92.37%
INGRESOS DIVERSOS	1,101,229,509	1,926,923,181	-825,693,673	-74.98%
ARRENDAMIENTO OPERATIVO	978,431,533	1,370,897,993	-392,466,460	-40.11%
RECUPERACIONES	64,504,293	395,153,545	-330,649,253	-512.60%
APROVECHAMIENTOS	2,254	46,299,227	-46,296,973	
OTROS INGRESOS DIVERSOS	58,291,429	114,572,416	-56,280,987	-96.55%



INSTITUTO DE FINANCIAMIENTO PROMOCION Y DESARROLLO DE IBAGUE - INFIBAGUE
ESTADO DE RESULTADO INTEGRAL COMPARATIVO
PERIODO CONTABLES DE ENERO AL 31 AGOSTO 2019 Y ENERO A 31 AGOSTO 2020



CUENTA CONTABLE	2,020	2,019	VARIACION	VAR. RELATIVA
<u>GASTOS</u>	<u>8,588,469,912</u>	<u>19,281,351,000</u>	<u>-10,692,881,088</u>	<u>-124.50%</u>
ADMINISTRACION Y OPERACION	4,363,591,979	5,528,545,741	-1,164,953,762	-26.70%
SUELDOS Y SALARIOS	1,989,335,116	1,950,422,109	38,913,007	1.96%
SUELDOS	1,882,790,908	1,818,674,291	64,116,617	3.41%
HORAS EXTRAS Y FESTIVOS	0	15,420,316	-15,420,316	#¡DIV/0!
BONIFICACIONES	71,125,972	83,721,513	-12,595,541	-17.71%
AUXILIO DE TRANSPORTE	21,565,055	19,817,168	1,747,887	8.11%
SUBSIDIO DE ALIMENTACION	13,853,181	12,788,821	1,064,360	7.68%
SUELDOS Y SALARIOS	1,989,335,116	480,673,518	1,508,661,598	75.84%
APORTES A CAJAS DE COMPENSACION FAMILIAR	78,241,600	79,908,900	-1,667,300	-2.13%
COTIZACIONES A SEGURIDAD SOCIAL EN SALUD	152,030,768	155,098,480	-3,067,712	-2.02%
COTIZACIONES A RIESGOS PROFESIONALES	20,251,700	19,689,400	562,300	2.78%
COTIZACIONES A ENT, ADMINIS DEL REGIM PRIMA MEDIA	79,983,253	126,698,571	-46,715,318	-58.41%
COTIZACIONES A ENTID ADM DEL REGIM INDIVIDUAL	95,237,496	99,278,167	-4,040,671	-4.24%
APORTES SOBRE LA NOMINA	98,888,800	100,145,600	-1,256,800	-1.27%
APORTES AL ICBF	58,687,800	59,939,800	-1,252,000	-2.13%
APORTES AL SENA	40,201,000	40,205,800	-4,800	-0.01%
PRESTACIONES SOCIALES	671,147,674	671,129,944	17,730	0.00%
VACACIONES	96,968,702	82,778,873	14,189,829	14.63%
CESANTIAS	217,317,786	212,919,355	4,398,431	2.02%
INTERESES A LAS CESANTIAS	17,670,349	16,104,698	1,565,651	8.86%
PRIMA DE VACACIONES	85,192,465	87,488,015	-2,295,550	-2.69%
PRIMA DE NAVIDAD	166,994,963	197,744,669	-30,749,706	-18.41%
PRIMA DE SERVICIOS	87,003,409	74,094,334	12,909,075	14.84%
GASTOS DE PERSONAL DIVERSOS	98,459,933	1,115,467,412	-1,017,007,480	
REMUNERACION POR SERVICIOS TECNICOS	92,300,000	154,673,333	-62,373,333	-67.58%
HONORARIOS-ELIMINADA	0	822,620,032	-822,620,032	
CAPACITACION, BIENESTAR SOCIAL Y ESTIMULOS	3,820,000	130,396,657	-126,576,657	
DOTACION Y SUMINISTRO A TRABAJADORES	2,339,933	7,777,390	-5,437,457	-232.38%
GENERALES	961,896,929	1,141,767,261	-179,870,332	-18.70%
PROYECTOS	59,247,125	67,317,705	-8,070,580	-13.62%
ESTUDIOS Y PROYECTOS	0	42,167,900	-42,167,900	
VIGILANCIA Y SEGURIDAD	154,911,083	132,134,417	22,776,666	14.70%

INSTITUTO DE FINANCIAMIENTO PROMOCION Y DESARROLLO DE IBAGUE - INFIBAGUE
ESTADO DE RESULTADO INTEGRAL COMPARATIVO
PERIODO CONTABLES DE ENERO AL 31 AGOSTO 2019 Y ENERO A 31 AGOSTO 2020



CUENTA CONTABLE	2,020	2,019	VARIACION	VAR. RELATIVA
MATERIALES Y SUMINISTROS	14,287,611	87,795,362	-73,507,751	-514.49%
MANTENIMIENTO	2,327,615	5,924,066	-3,596,451	-154.51%
REPARACIONES	125,445	34,782,731	-34,657,286	
SERVICIOS PUBLICOS	94,620,338	92,036,089	2,584,249	2.73%
VIATICOS Y GASTOS DE VIAJE	4,082,259	8,626,795	-4,544,536	-111.32%
PUBLICIDAD Y PROPAGANDA	5,677,490	0	5,677,490	100.00%
IMPRESOS, PUBLICACIONES, SUSCRIPCIONES Y AFILIACIO	16,833,200	12,018,061	4,815,139	28.61%
FOTOCOPIAS	0	395,600	-395,600	
COMUNICACIONES Y TRANSPORTE	2,739,365	5,150,200	-2,410,835	-88.01%
SEGUROS GENERALES	100,690,632	78,670,689	22,019,943	21.87%
SEGURIDAD INDUSTRIAL	400,908	0	400,908	100.00%
CONTRATOS DE ADMINISTRACION	26,302,356	0	26,302,356	100.00%
COMBUSTIBLES Y LUBRICANTES	5,171,149	4,661,122	510,027	9.86%
SERVICIOS DE ASEO, CAFETERIA, RESTAURANTE Y LAVAND	10,380,782	0	10,380,782	100.00%
PROCESAMIENTO DE INFORMACION	0	450,000,000	-450,000,000	
ORGANIZACION DE EVENTOS	2,022,809	0	2,022,809	100.00%
ELEMENTOS DE ASEO, LAVANDERIA Y CAFETERIA	16,959,957	46,845,364	-29,885,407	-176.21%
COSTAS PROCESALES	0	1,116,424	-1,116,424	
HONORARIOS	418,171,828	0	418,171,828	100.00%
SERVICIOS	16,760,000	52,136,920	-35,376,920	-211.08%
OTROS GASTOS GENERALES	10,184,977	19,987,817	-9,802,840	-96.25%
IMPUESTOS, CONTRIBUCIONES Y TASAS	118,118,709	68,939,897	49,178,813	41.64%
CUOTA DE FISCALIZACION Y AUDITAJE	91,406,953	68,508,841	22,898,112	25.05%
INDUSTRIA Y COMERCIO	26,017,000	0	26,017,000	100.00%
TASAS	164,471	72,955	91,516	55.64%
IMPUESTO SOBRE VEHICULOS AUTOMOTORES	276,000	264,000	12,000	4.35%
GRAVAMEN A LOS MOVIMIENTOS FINANCIEROS	254,285	94,101	160,185	62.99%
DE VENTAS	3,293,244,031	9,498,668,919	-6,205,424,888	-188.43%
SUELDOS Y SALARIOS	212,236,147	228,337,432	-16,101,285	-7.59%
SUELDOS	177,286,553	194,544,425	-17,257,872	-9.73%
HORAS EXTRAS Y FESTIVOS	878,085	514,136	363,949	41.45%
BONIFICACIONES	10,314,472	10,481,999	-167,527	-1.62%
AUXILIO DE TRANSPORTE	14,492,129	13,810,888	681,241	4.70%



INSTITUTO DE FINANCIAMIENTO PROMOCION Y DESARROLLO DE IBAGUE - INFIBAGUE
ESTADO DE RESULTADO INTEGRAL COMPARATIVO
PERIODO CONTABLES DE ENERO AL 31 AGOSTO 2019 Y ENERO A 31 AGOSTO 2020



CUENTA CONTABLE	2,020	2,019	VARIACION	VAR. RELATIVA
SUBSIDIO DE ALIMENTACION	9,264,908	8,985,984	278,924	3.01%
CONTRIBUCIONES IMPUTADAS	160,256,664	154,049,106	6,207,558	3.87%
OTRAS CONTRIBUCIONES IMPUTADAS	160,256,664	154,049,106	6,207,558	3.87%
CONTRIBUCIONES EFECTIVAS	48,361,019	65,498,800	-17,137,781	-35.44%
APORTES A CAJAS DE COMPENSACION FAMILIAR	9,638,400	11,825,100	-2,186,700	-22.69%
COTIZACIONES A SEGURIDAD SOCIAL EN SALUD	18,349,604	23,528,823	-5,179,219	-28.23%
COTIZACIONES A RIESGOS PROFESIONALES	3,854,700	3,770,500	84,200	2.18%
COTIZAC A ENT, ADMINIS DEL REGIM PRIMA MEDIA	7,387,127	12,369,510	-4,982,383	-67.45%
COTIZAC A ENTID ADM DEL REGIM INDIVIDUAL	9,131,188	14,004,867	-4,873,679	-53.37%
APORTES SOBRE LA NOMINA	10,989,700	11,940,800	-951,100	-8.65%
APORTES AL ICBF	7,232,700	8,002,300	-769,600	-10.64%
APORTES AL SENA	3,757,000	3,938,500	-181,500	-4.83%
PRESTACIONES SOCIALES	90,105,147	80,533,174	9,571,973	10.62%
VACACIONES	11,832,328	11,590,568	241,760	2.04%
CESANTIAS	27,237,538	26,728,875	508,663	1.87%
INTERESES A LAS CESANTIAS	2,039,709	2,125,395	-85,686	-4.20%
PRIMA DE VACACIONES	11,233,969	11,727,670	-493,701	-4.39%
PRIMA DE NAVIDAD	22,362,995	25,211,219	-2,848,224	-12.74%
PRIMA DE SERVICIOS	15,398,608	3,149,447	12,249,161	79.55%
GENERALES	2,764,668,535	8,911,254,848	-6,146,586,313	
OBRAS Y MEJORAS EN PROPIEDAD AJENA	0	197,999	-197,999	
VIGILANCIA Y SEGURIDAD	798,562,459	574,614,835	223,947,624	28.04%
MANTENIMIENTO	1,017,148,246	5,116,523,773	-4,099,375,527	
REPARACIONES	0	124,690,401	-124,690,401	
SERVICIOS PUBLICOS	585,992,378	469,973,656	116,018,722	19.80%
ARRENDAMIENTOS	86,361,520	75,566,330	10,795,190	12.50%
COMUNICACION Y TRANSPORTE	498,370	0	498,370	100.00%
SEGUROS GENERALES	267,390,584	34,538,819	232,851,765	87.08%
EVENTOS CULTURALES	0	1,793,806,358	-1,793,806,358	
ELEMENTOS DE ASEO, LAVANDERIA CAFETERIA	4,882,333	0	4,882,333	
HONORARIOS	0	717,862,672	-717,862,672	
SERVICIOS	0	44,272	-44,272	
OTROS GASTOS GENERALES	3,832,646	3,435,733	396,913	10.36%
GASTOS DE PERSONAL DIVERSOS	6,626,819	47,054,759	-40,427,940	-610.07%



INSTITUTO DE FINANCIAMIENTO PROMOCION Y DESARROLLO DE IBAGUE - INFIBAGUE
ESTADO DE RESULTADO INTEGRAL COMPARATIVO
PERIODO CONTABLES DE ENERO AL 31 AGOSTO 2019 Y ENERO A 31 AGOSTO 2020




CUENTA CONTABLE	2,020	2,019	VARIACION	VAR. RELATIVA
REMUNERACION SERVICIOS TECNICOS	0	1,460,000	-1,460,000	
CAPACITACION, BIENESTAR SOCIAL Y ESTIMULOS	0	5,596,098	-5,596,098	
DOTACION Y SUMINISTRO A TRABAJADORES	6,626,819	39,998,661	-33,371,842	-503.59%
DETERIORO, DEPRECIACIONES, AGOTAMIENTO, AMORTIZACIONE	915,752,000	4,158,923,663	-3,243,171,662	-354.15%
DETERIODO DE ACTIVOS INTANGIBLES	15,629,036	0	15,629,036	100.00%
LICENCIAS	7,583,403	0	7,583,403	100.00%
SOFTWARE	8,045,633	0	8,045,633	100.00%
DEPRECIACION DE PROPIEDADES, PLANTA Y EQUIPOS	739,266,489	599,773,730	139,492,759	18.87%
EDIFICACIONES	605,573,100	510,175,993	95,397,107	15.75%
REDES; LINEAS Y CABLES	17,515,756	0	17,515,756	100.00%
MAQUINARIA Y EQUIPO	29,605,857	22,419,777	7,186,080	24.27%
EQUIPO MEDICO Y CIENTIFICO	501,815	0	501,815	100.00%
MUEBLES, ENSERES Y EQUIPO DE OFICINA	12,592,949	6,656,194	5,936,754	47.14%
EQUIPO DE COMUNICACION Y COMPUTACION	62,413,785	34,805,747	27,608,039	44.23%
EQUIPO DE TRANSPORTE, TRACCION Y ELEVACION	10,899,227	25,565,894	-14,666,667	-134.57%
EQUIPO DE COMEDOR, COCINA, DESPENSA Y HOTELERIA	164,000	150,125	13,875	8.46%
AMORTIZACION DE ACTIVOS INTANGIBLES	101,221,682	14,916,034	86,305,648	85.26%
LICENCIAS	30,363,749	5,462,101	24,901,648	82.01%
SOFTWARE	70,857,933	9,453,934	61,404,000	86.66%
PROVISION LITIGIOS Y DEMANDAS	59,634,794	3,544,233,899	-3,484,599,105	
ADMINISTRATIVOS	0	3,384,823,306	-3,384,823,306	
LABORALES	59,634,794	159,410,593	-99,775,799	-167.31%
OTROS GASTOS	15,881,902	95,212,677	-79,330,775	-499.50%
COMISIONES	13,528,798	3,196,843	10,331,955	76.37%
COMISIONES SERVICIOS FINANCIEROS	13,395,709	1,691,878	11,703,832	87.37%
OTRAS COMISIONES	133,089	1,504,965	-1,371,876	
FINANCIEROS	2,352,073	6,447,006	-4,094,934	-174.10%
OTROS GASTOS FINANCIEROS	2,352,073	6,447,006	-4,094,934	-174.10%
OTROS GASTOS DIVERSOS	1,031	85,568,828	-85,567,797	
SENTENCIAS	0	85,568,828	-85,568,828	
OTROS GATOS DIVERSOS	1,031	0	1,031	



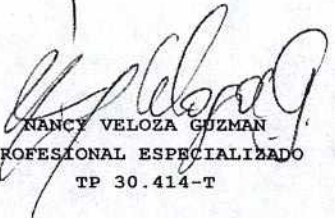
INSTITUTO DE FINANCIAMIENTO PROMOCION Y DESARROLLO DE IBAGUE - INFIBAGUE
 ESTADO DE RESULTADO INTEGRAL COMPARATIVO
 PERIODO CONTABLES DE ENERO AL 31 AGOSTO 2019 Y ENERO A 31 AGOSTO 2020




CUENTA CONTABLE	2,020	2,019	VARIACION	VAR. RELATIVA
COSTOS DE VENTAS Y OPERACION	11,924,886,099 /	9,449,402,293 /	2,475,483,806	20.76%
COSTO DE VENTAS DE SERVICIOS	11,924,886,099	9,449,402,293	2,475,483,806	20.76%
ENERGIA	11,924,886,099	9,449,402,293	2,475,483,806	20.76%
ENERGIA	11,924,886,099	9,449,402,293	2,475,483,806	20.76%
RESULTADO DEL EJERCICIO	2,591,511,257 /	1,144,716,114 /		


 PAOLA ANDREA ALVAREZ GONZALEZ
 GERENCIA GENERAL


 SARA MILENA ECHANDIA ALVAREZ
 DIRECCION FINANCIERA


 NANCY VELOZA GUZMAN
 PROFESIONAL ESPECIALIZADO
 TP 30.414-T


 JAIME CIFUENTES CUBILLOS
 REVISOR FISCAL

Calle 60 con Cra. 5ª Edificio CAMI Norte Barrio La Floresta, Ibagué - Tolima
 Teléfono: (8) 2746888 - (8) 2786888 - (8) 2747444 Fax: (8) 2746410
 E-mail: correspondencia@infibague.gov.co
 Página Web: www.infibague.gov.co

