



INSTITUTO DE FINANCIAMIENTO PROMOCION Y DESARROLLO DE IBAGUE - INFIBAGUE
ESTADO DE RESULTADO INTEGRAL COMPARATIVO
PERIODO CONTABLES DE ENERO A OCTUBRE DE 2020 Y DE ENERO A OCTUBRE DE 2019



	2,020	2,019	VARIACION	VAR. RELATIVA
<u>INGRESOS</u>	<u>29,474,860,240</u>	<u>39,009,649,844</u>	<u>-9,534,789,604</u>	<u>-32.35%</u>
VENTA DE SERVICIOS	26,339,112,615	24,918,376,894	1,420,735,721	5.39%
SERVICIO ENERGIA	25,352,705,727	24,858,242,059	494,463,668	1.95%
DISTRIBUCION	25,352,705,727	24,858,242,059	494,463,668	1.95%
OTROS SERVICIOS	986,406,888	60,134,835	926,272,053	93.90%
ORGANIZACION DE EVENTOS	0	37,200,000	-37,200,000	
SERVICIOS POR ADMINISTRACION DE CONTRATOS	986,406,888	0	986,406,888	100.00%
OTROS SERVICIOS	0	22,934,835	-22,934,835	
TRANSFERENCIAS Y SUBVENCIONES	145,000,000	8,368,064,547	-8,223,064,547	-5671.08%
SUBVENCIONES	145,000,000	8,368,064,547	-8,223,064,547	-5671.08%
SUBVENCION POR DONACION	0	1,298,064,547	-1,298,064,547	
SUB. POR RECURSOS TRANSF. POR EL GOBIERNO	145,000,000	7,070,000,000	-6,925,000,000	-4775.86%
OTROS INGRESOS	2,990,747,625	5,723,208,403	-2,732,460,778	-91.36%
FINANCIEROS	1,633,404,854	3,411,165,311	-1,777,760,458	-108.84%
INTER SOBRE DEPOSITOS EN INST FINAN	3,548,031	703,009,254	-699,461,223	-19714.07%
REND. EFECTIVO EN INV. ADMON LIQ. A COSTO AMORTIZADO	463,138,401	0	463,138,401	100.00%
INTERESES, DIVIDENDOS Y PARTIC. DE INVER. DE ADMIN DE LIQUIDEZ AL COSTO	157,304,410	1,639,764,737	-1,482,460,327	-942.41%
RENDIMIENTO EFECTIVO DE CUENTAS XC ELIMINADA	0	343,889,482	-343,889,482	
REDIMIENTOS EFECTIVO PRESTAMOS POR COBRAR	224,529,955	955,038	223,574,917	99.57%
RENDIMIENTOS SOBRE RECURSOS ENTREGADOS EN ADMINISTRACION	47,529,072	86,743,235	-39,214,163	-82.51%
INTERES DE MORA	455,113,697	135,965,778	319,147,919	70.12%
OTROS INGRESOS FINANCIEROS	282,241,287	500,837,787	-218,596,499	-77.45%
INGRESOS DIVERSOS	1,357,342,771	2,312,043,091	-954,700,320	-70.34%
ARRENDAMIENTO OPERATIVO	1,210,094,496	1,770,821,702	-560,727,206	-46.34%
SOBRANTES	0	3,197	-3,197	
RECUPERACIONES	78,493,332	437,458,683	-358,965,351	-457.32%
APROVECHAMIENTOS	2,764	59,211,816	-59,209,052	-2142057.93%
OTROS INGRESOS DIVERSOS	68,752,179	44,547,693	24,204,486	35.21%
<u>GASTOS</u>	<u>10,578,733,074</u>	<u>25,501,468,091</u>	<u>-14,922,735,018</u>	<u>-141.06%</u>
ADMINISTRACION Y OPERACION	5,636,044,619	8,975,161,663	-3,339,117,043	-59.25%
SUELDOS Y SALARIOS	2,495,845,122	2,418,115,206	77,729,916	3.11%
SUELDOS	2,356,995,344	2,273,995,872	82,999,472	3.52%
BONIFICACIONES	94,646,038	102,926,178	-8,280,140	-8.75%



INSTITUTO DE FINANCIAMIENTO PROMOCION Y DESARROLLO DE IBAGUE - INFIBAGUÉ

ESTADO DE RESULTADO INTEGRAL COMPARATIVO

PERIODO CONTABLES DE ENERO A OCTUBRE DE 2020 Y DE ENERO A OCTUBRE DE 2019



AUXILIO DE TRANSPORTE	26,913,463	25,027,787	1,885,676	7.01%
SUBSIDIO DE ALIMENTACION	17,290,277	16,165,369	1,124,908	6.51%
CONTRIBUCIONES EFECTIVAS	555,867,995	607,465,904	-51,597,909	-9.28%
APORTES A CAJAS DE COMPENSACION FAMILIAR	100,022,900	101,533,100	-1,510,200	-1.51%
COTIZACIONES A SEGURIDAD SOCIAL EN SALUD	194,834,777	195,949,244	-1,114,467	-0.57%
COTIZACIONES A RIESGOS PROFESIONALES	24,710,300	24,598,700	111,600	0.45%
COTIZAC A ENT, ADMINIS DEL REGIM PRIMA MEDIA	108,280,981	161,169,201	-52,888,220	-48.84%
COTIZAC A ENTID ADM DEL REGIM INDIVIDUAL	128,019,037	124,215,659	3,803,378	2.97%
APORTES SOBRE LA NOMINA	126,229,400	127,489,400	-1,260,000	-1.00%
APORTES AL ICBF	75,025,200	76,159,600	-1,134,400	-1.51%
APORTES AL SENA	51,204,200	51,329,800	-125,600	-0.25%
PRESTACIONES SOCIALES	868,757,550	806,813,923	61,943,627	7.13%
VACACIONES	120,870,082	56,393,910	64,476,172	53.34%
CESANTIAS	275,993,491	265,039,585	10,953,906	3.97%
INTERESES A LAS CESANTIAS	26,905,608	24,818,180	2,087,428	7.76%
PRIMA DE VACACIONES	112,161,047	113,544,294	-1,383,247	-1.23%
PRIMA DE NAVIDAD	223,452,714	246,372,055	-22,919,341	-10.26%
PRIMA DE SERVICIOS	109,374,608	100,645,899	8,728,709	7.98%
GASTOS DE PERSONAL DIVERSOS	199,334,313	1,424,648,115	-1,225,313,802	-614.70%
REMUNERACION POR SERVICIOS TECNICOS	133,900,000	211,773,333	-77,873,333	-58.16%
HONORARIOS-ELIMINADA	0	1,061,798,454	-1,061,798,454	
CAPACITACION, BIENESTAR SOCIAL Y ESTIMULOS	60,675,152	142,548,285	-81,873,133	-134.94%
DOTACION Y SUMINISTRO A TRABAJADORES	4,759,161	8,528,043	-3,768,882	-79.19%
GENERALES	1,248,804,091	3,495,452,197	-2,246,648,106	-179.90%
PROYECTOS	59,247,125	152,128,410	-92,881,285	-156.77%
ESTUDIOS Y PROYECTOS	0	42,167,900	-42,167,900	
VIGILANCIA Y SEGURIDAD	174,135,222	155,563,696	18,571,526	10.67%
MATERIALES Y SUMINISTROS	18,181,526	219,318,703	-201,137,177	-1106.27%
MANTENIMIENTO	2,827,437	8,795,339	-5,967,902	-211.07%
REPARACIONES	125,445	24,683,340	-24,557,895	-19576.62%
SERVICIOS PUBLICOS	128,906,106	116,593,189	12,312,917	9.55%
VIATICOS Y GASTOS DE VIAJE	4,670,453	18,939,068	-14,268,615	-305.51%
PUBLICIDAD Y PROPAGANDA	5,677,490	8,387,120	-2,709,630	-47.73%
IMPRESOS, PUBLICACIONES, SUSCRIPCIONES Y AFILIACIONES	16,833,200	28,103,575	-11,270,375	-66.95%
FOTOCOPIAS	0	395,600	-395,600	
COMUNICACIONES Y TRANSPORTE	3,236,864	7,381,651	-4,144,787	-128.05%
SEGUROS GENERALES	100,690,632	119,704,983	-19,014,351	-18.88%
SEGURIDAD INDUSTRIAL	400,908	0	400,908	100.00%
CONTRATOS DE ADMINISTRACION	38,023,258	67,810,774	-29,787,517	-78.34%



INSTITUTO DE FINANCIAMIENTO PROMOCION Y DESARROLLO DE IBAGUE - INFIBAGUE

ESTADO DE RESULTADO INTEGRAL COMPARATIVO

PERIODO CONTABLES DE ENERO A OCTUBRE DE 2020 Y DE ENERO A OCTUBRE DE 2019



COMBUSTIBLES Y LUBRICANTES	6,317,798	9,188,540	-2,870,742	-45.44%
SERVICIOS DE ASEO, CAFETERIA, RESTAURANTE Y LAVAND	26,711,588	0	26,711,588	100.00%
PROCESAMIENTO DE INFORMACION	0	600,000,000	-600,000,000	
ORGANIZACION DE EVENTOS	2,022,809	1,762,369,057	-1,760,346,248	-87024.84%
ELEMENTOS DE ASEO, LAVANDERIA Y CAFETERIA	19,295,442	71,378,254	-52,082,812	-269.92%
COSTAS PROCESALES	0	1,116,424	-1,116,424	
HONORARIOS	607,137,372	0	607,137,372	100.00%
SERVICIOS	23,402,144	61,421,920	-38,019,776	-162.46%
OTROS GASTOS GENERALES	10,961,273	20,004,655	-9,043,383	-82.50%
IMPUESTOS, CONTRIBUCIONES Y TASAS	141,206,148	95,176,917	46,029,231	32.60%
CUOTA DE FISCALIZACION Y AUDITAJE	114,258,691	88,082,841	26,175,850	22.91%
INDUSTRIA Y COMERCIO	26,017,000	0	26,017,000	100.00%
TASAS	227,336	2,332,009	-2,104,673	-925.80%
IMPUESTO SOBRE VEHICULOS AUTOMOTORES	276,000	264,000	12,000	4.35%
GRAVAMEN A LOS MOVIMIENTOS FINANCIEROS	427,121	4,498,067	-4,070,946	-953.11%
DE VENTAS	3,800,570,659	12,020,120,051	-8,219,549,392	-216.27%
SUELDOS Y SALARIOS	264,058,385	295,402,270	-31,343,885	-11.87%
SUELDOS	220,672,657	243,008,235	-22,335,578	-10.12%
HORAS EXTRAS Y FESTIVOS	878,085	9,224,140	-8,346,055	-950.48%
BONIFICACIONES	12,990,138	14,792,164	-1,802,026	-13.87%
AUXILIO DE TRANSPORTE	17,989,165	17,197,305	791,860	4.40%
SUBSIDIO DE ALIMENTACION	11,528,340	11,180,426	347,914	3.02%
CONTRIBUCIONES IMPUTADAS	195,766,280	189,160,480	6,605,800	3.37%
OTRAS CONTRIBUCIONES IMPUTADAS	195,766,280	189,160,480	6,605,800	3.37%
CONTRIBUCIONES EFECTIVAS	62,839,656	82,787,901	-19,948,245	-31.74%
APORTES A CAJAS DE COMPENSACION FAMILIAR	12,162,500	14,993,200	-2,830,700	-23.27%
COTIZACIONES A SEGURIDAD SOCIAL EN SALUD	23,052,399	29,683,463	-6,631,064	-28.77%
COTIZACIONES A RIESGOS PROFESIONALES	5,134,600	4,834,500	300,100	5.84%
COTIZAC A ENT, ADMINIS DEL REGIM PRIMA MEDIA	10,574,333	15,583,929	-5,009,596	-47.38%
COTIZAC A ENTID ADM DEL REGIM INDIVIDUAL	11,915,824	17,692,809	-5,776,985	-48.48%
APORTES SOBRE LA NOMINA	14,034,800	15,613,300	-1,578,500	-11.25%
APORTES AL ICBF	9,126,100	10,391,200	-1,265,100	-13.86%
APORTES AL SENA	4,908,700	5,222,100	-313,400	-6.38%
PRESTACIONES SOCIALES	110,016,928	110,541,172	-524,244	-0.48%
VACACIONES	13,342,768	6,419,845	6,922,923	51.89%
CESANTIAS	33,411,713	39,518,768	-6,107,055	-18.28%
INTERESES A LAS CESANTIAS	3,132,797	3,724,389	-591,592	-18.88%
PRIMA DE VACACIONES	14,024,350	17,785,390	-3,761,040	-26.82%
PRIMA DE NAVIDAD	27,996,479	34,377,582	-6,381,103	-22.79%



INSTITUTO DE FINANCIAMIENTO PROMOCION Y DESARROLLO DE IBAGUE - INFIBAGUÉ
ESTADO DE RESULTADO INTEGRAL COMPARATIVO
PERIODO CONTABLES DE ENERO A OCTUBRE DE 2020 Y DE ENERO A OCTUBRE DE 2019



PRIMA DE SERVICIOS	18,108,821	8,715,197	9,393,624	51.87%
GENERALES	3,112,256,552	11,276,425,358	-8,164,168,806	-262.32%
OBRAS Y MEJORAS EN PROPIEDAD AJENA	0	197,999	-197,999	
VIGILANCIA Y SEGURIDAD	908,989,067	652,580,799	256,408,268	28.21%
MANTENIMIENTO	1,104,352,525	8,751,900,822	-7,647,548,297	-692.49%
REPARACIONES	0	124,690,401	-124,690,401	
SERVICIOS PUBLICOS	705,471,410	592,747,633	112,723,777	15.98%
ARRENDAMIENTOS	107,951,900	75,566,330	32,385,570	30.00%
COMUNICACION Y TRANSPORTE	498,370	0	498,370	100.00%
SEGUROS GENERALES	267,390,584	63,214,559	204,176,025	76.36%
EVENTOS CULTURALES	0	555,139,683	-555,139,683	
ELEMENTOS DE ASEO, LAVANDERIA CAFETERIA	4,882,333	45,888,959	-41,006,626	-839.90%
HONORARIOS	0	411,018,169	-411,018,169	
SERVICIOS	0	44,272	-44,272	
OTROS GASTOS GENERALES	12,720,364	3,435,733	9,284,631	72.99%
GASTOS DE PERSONAL DIVERSOS	41,598,058	50,189,570	-8,591,512	-20.65%
REMUNERACION SERVICIOS TECNICOS	0	1,460,000	-1,460,000	
CAPACITACION, BIENESTAR SOCIAL Y ESTIMULOS	0	5,596,098	-5,596,098	
DOTACION Y SUMINISTRO A TRABAJADORES	41,598,058	43,133,472	-1,535,414	-3.69%
DETERIORO, DEPRE, AGOTAMI, AMORTIZACIONES Y PROVISI	1,124,508,475	4,346,203,091	-3,221,694,617	-286.50%
DETERIORO DE PRESTAMOS POR COBRAR	0	26,000,000	-26,000,000	
PRESTAMOS CONCEDIDOS	0	26,000,000	-26,000,000	
DETER. DE PROP. PLANTA Y EQUIPO	1,917,413	0	1,917,413	100.00%
MAQUINARIA Y EQUIPO	1,917,413	0	1,917,413	100.00%
DETERIODO DE ACTIVOS INTANGIBLES	15,629,036	0	15,629,036	100.00%
LICENCIAS	7,583,403	0	7,583,403	100.00%
SOFTWARE	8,045,633	0	8,045,633	100.00%
DEPRECIACION DE PROPIEDADES, PLANTA Y EQUIPOS	755,474,801	749,019,542	6,455,259	0.85%
EDIFICACIONES	591,806,614	637,022,372	-45,215,759	-7.64%
REDES; LINEAS Y CABLES	21,894,695	0	21,894,695	100.00%
MAQUINARIA Y EQUIPO	35,283,704	28,024,720	7,258,984	20.57%
EQUIPO MEDICO Y CIENTIFICO	627,269	0	627,269	100.00%
MUEBLES, ENSERES Y EQUIPO DE OFICINA	14,359,173	8,320,243	6,038,930	42.06%
EQUIPO DE COMUNICACION Y COMPUTACION	77,674,314	43,507,183	34,167,131	43.99%
EQUIPO DE TRANSPORTE, TRACCION Y ELEVACION	13,624,033	31,957,367	-18,333,334	-134.57%
EQUIPO DE COMEDOR, COCINA, DESPENSA Y HOTELERIA	205,000	187,656	17,344	8.46%
DEPRECIACION DE PROP. DE INVERSION	165,325,328	0	165,325,328	100.00%
EDIFICACIONES	165,325,328	0	165,325,328	100.00%
AMORTIZACIÓN DE ACTIVOS INTANGIBLES	126,527,102	26,949,650	99,577,452	78.70%

INSTITUTO DE FINANCIAMIENTO PROMOCION Y DESARROLLO DE IBAGUÉ - INFIBAGUÉ
ESTADO DE RESULTADO INTEGRAL COMPARATIVO
PERIODO CONTABLES DE ENERO A OCTUBRE DE 2020 Y DE ENERO A OCTUBRE DE 2019





LICENCIAS	37,954,686	8,238,255	29,716,431	78.29%
SOFTWARE	88,572,417	18,711,395	69,861,021	78.87%
PROVISION LITIGIOS Y DEMANDAS	59,634,794	3,544,233,899	-3,484,599,105	-5843.23%
ADMINISTRATIVOS	0	3,384,823,306	-3,384,823,306	
LABORALES	59,634,794	159,410,593	-99,775,799	-167.31%
OTROS GASTOS	17,609,321	159,983,287	-142,373,966	-808.51%
COMISIONES	13,643,688	4,213,561	9,430,127	69.12%
COMISIONES SERVICIOS FINANCIEROS	13,510,599	2,708,596	10,802,003	79.95%
OTRAS COMISIONES	133,089	1,504,965	-1,371,876	-1030.80%
FINANCIEROS	3,121,649	5,375,997	-2,254,348	-72.22%
OTROS GASTOS FINANCIEROS	3,121,649	5,375,997	-2,254,348	-72.22%
OTROS GASTOS DIVERSOS	843,984	150,393,728	-149,549,744	-17719.50%
SENTENCIAS	0	149,778,728	-149,778,728	
LAUDOS ARBITRALES Y CONCIL. EXTRAJUDICIALES	842,410	0	842,410	100.00%
PERDIDA EN BAJA DE ACTIVOS NO FINANCIEROS	0	615,000	-615,000	
OTROS GASTOS DIVERSOS	1,574	0	1,574	100.00%
<u>COSTOS DE VENTAS Y OPERACION</u>	<u>15,197,897,695</u>	<u>13,370,783,647</u>	<u>1,827,114,048</u>	<u>12.02%</u>
COSTO DE VENTAS DE SERVICIOS	15,197,897,695	13,370,783,647	1,827,114,048	12.02%
ENERGIA	15,197,897,695	13,370,783,647	1,827,114,048	12.02%


RESULTADO DEL EJERCICIO


3,698,229,471

137,398,106


PAOLA ANDREA ALVAREZ GONZALEZ
GERENCIA GENERAL


SARA MILENA ECHANDIA ALVAREZ
DIRECCION FINANCIERA


NANCY VELOZA GUZMAN
PROFESIONAL ESPECIALIZADO
TP 30.414-T


JONH JAIRÓ MORENO TORRES
REVISOR FISCAL

T.P. 95536-T

Calle 60 con Cra. 5ª Edificio CAMI Norte Barrio La Floresta, Ibagué - Tolima

Teléfono: (8) 2746888 - (8) 2786888 - (8) 2747444 Fax: (8) 2746410

E-mail: correspondencia@infibague.gov.co

Página Web: www.infibague.gov.co

