



INSTITUTO DE FINANCIAMIENTO PROMOCION Y DESARROLLO DE IBAGUE - INFIBAGUE
ESTADO DE RESULTADO INTEGRAL COMPARATIVO
PERIODO CONTABLES DE ENERO DEL 2021 Y ENERO DE 2022



	2.022	2.021	VARIACION	VAR. RELATIVA
<u>INGRESOS</u>	<u>3.438.325.727</u>	<u>3.028.697.181</u>	<u>409.628.546</u>	<u>11,91%</u>
VENTA DE SERVICIOS	3.214.120.257	2.773.451.171	440.669.086	13,71%
SERVICIO ENERGIA	3.102.821.960	2.649.284.073	453.537.887	14,62%
DISTRIBUCION	3.102.821.960	2.649.284.073	453.537.887	14,62%
OTROS SERVICIOS	111.298.297	124.167.098	-12.868.801	-11,56%
SERVICIOS POR ADMINISTRACION DE CONTRATOS	111.298.297	111.800.648	-502.351	-0,45%
OTROS SERVICIOS	0	12.366.450	-12.366.450	-100,00%
OTROS INGRESOS	224.205.470	255.246.010	-31.040.540	-13,84%
FINANCIEROS	103.271.563	54.615.818	48.655.745	47,11%
REND. EFECTIVO EN INV. ADMON LIQ. A COSTO AMORTIZADO	36.882.569	16.215.358	20.667.211	56,04%
REDIMIENTOS EFECTIVO PRESTAMOS POR COBRAR	13.920.990	0	13.920.990	100,00%
INTERES DE MORA	31.561.744	21.058.516	10.503.228	33,28%
OTROS INGRESOS FINANCIEROS	20.906.260	17.341.944	3.564.316	17,05%
INGRESOS DIVERSOS	120.933.907	200.630.192	-79.696.285	-65,90%
ARRENDAMIENTO OPERATIVO	106.739.352	191.313.699	-84.574.347	-79,23%
APROVECHAMIENTOS		435		
RECUPERACIONES	8.394.555	7.636.057	758.498	9,04%
OTROS INGRESOS DIVERSOS	5.800.000	1.680.000	4.120.000	71,03%
<u>GASTOS</u>	<u>779.838.905</u>	<u>703.561.502</u>	<u>76.277.404</u>	<u>9,78%</u>
ADMINISTRACION Y OPERACIÓN	433.610.855	435.748.692	-2.137.838	-0,49%
SUELDOS Y SALARIOS	254.668.290	243.370.333	11.297.957	4,44%
SUELDOS	241.138.657	230.650.519	10.488.138	4,35%
BONIFICACIONES	8.836.893	8.406.014	430.879	4,88%
AUXILIO DE TRANSPORTE	3.015.226	2.661.350	353.876	11,74%
SUBSIDIO DE ALIMENTACION	1.677.514	1.652.450	25.064	1,49%
CONTRIBUCIONES EFECTIVAS	49.507.574	63.579.200	-14.071.626	-28,42%
APORTES A CAJAS DE COMPENSACION FAMILIAR	8.687.500	11.020.800	-2.333.300	-26,86%
COTIZACIONES A SEGURIDAD SOCIAL EN SALUD	16.114.896	20.882.409	-4.767.513	-29,58%
COTIZACIONES A RIESGOS PROFESIONALES	990.800	1.467.100	-476.300	-48,07%
COTIZAC A ENT, ADMINIS DEL REGIM PRIMA MEDIA	12.059.759	14.698.117	-2.638.358	-21,88%



INSTITUTO DE FINANCIAMIENTO PROMOCION Y DESARROLLO DE IBAGUE - INFIBAGUE
ESTADO DE RESULTADO INTEGRAL COMPARATIVO



PERIODO CONTABLES DE ENERO DEL 2021 Y ENERO DE 2022

	2.022	2.021	VARIACION	VAR. RELATIVA
COTIZAC A ENTID ADM DEL REGIM INDIVIDUAL	11.654.619	15.510.774	-3.856.155	-33,09%
APORTES SOBRE LA NOMINA	11.077.400	13.987.800	-2.910.400	-26,27%
APORTES AL ICBF	6.515.900	8.266.600	-1.750.700	-26,87%
APORTES AL SENA	4.561.500	5.721.200	-1.159.700	-25,42%
PRESTACIONES SOCIALES	77.375.051	77.465.257	-90.206	-0,12%
VACACIONES	13.415.854	11.278.787	2.137.067	15,93%
CESANTIAS	23.946.479	22.953.963	992.516	4,14%
INTERESES A LAS CESANTIAS	220.294	228.223	-7.929	-3,60%
PRIMA DE VACACIONES	7.698.622	11.388.372	-3.689.750	-47,93%
PRIMA DE NAVIDAD	21.757.189	21.335.959	421.230	1,94%
PRIMA DE SERVICIOS	10.336.613	10.279.953	56.660	0,55%
GASTOS DE PERSONAL DIVERSOS	0	16.184	-16.184	-100,00%
DOTACION Y SUMINISTRO A TRABAJADORES	0	16.184	-16.184	-100,00%
GENERALES	40.982.540	37.329.918	3.652.622	8,91%
VIGILANCIA Y SEGURIDAD	18.957.238	29.460.378	-10.503.140	100,00%
MATERIALES Y SUMINISTROS	3.273.764	546.209	2.727.555	83,32%
MANTENIMIENTO	289.291	0	289.291	100,00%
SERVICIOS PUBLICOS	9.548.773	0	9.548.773	100,00%
COMBUSTIBLES Y LUBRICANTES	430.478	0	430.478	100,00%
ELEMENTOS DE ASEO, LAVANDERIA Y CAFETERIA	0	680.968	-680.968	-100,00%
COSTAS PROCESALES	1.840.852	0	1.840.852	100,00%
SERVICIOS	6.642.144	6.642.144	0	100,00%
OTROS GASTOS GENERALES	0	219	-219	100,00%
DE VENTAS	231.312.782	164.321.760	66.991.022	28,96%
SUELDOS Y SALARIOS	22.028.712	23.480.208	-1.451.496	-6,59%
SUELDOS	17.491.309	19.800.082	-2.308.773	-13,20%
BONIFICACIONES	1.552.801	1.178.122	374.679	24,13%
AUXILIO DE TRANSPORTE	1.890.375	1.543.583	346.792	18,35%
SUBSIDIO DE ALIMENTACION	1.094.227	958.421	135.806	12,41%
CONTRIBUCIONES IMPUTADAS	0	18.040.800	-18.040.800	-100,00%
OTRAS CONTRIBUCIONES IMPUTADAS	0	18.040.800	-18.040.800	-100,00%
CONTRIBUCIONES EFECTIVAS	6.100.637	6.445.963	-345.326	-5,66%
APORTES A CAJAS DE COMPENSACION FAMILIAR	1.171.300	1.159.400	11.900	1,02%
COTIZACIONES A SEGURIDAD SOCIAL EN SALUD	2.245.589	2.321.464	-75.875	-3,38%



INSTITUTO DE FINANCIAMIENTO PROMOCION Y DESARROLLO DE IBAGUE - INFIBAGUE

ESTADO DE RESULTADO INTEGRAL COMPARATIVO

PERIODO CONTABLES DE ENERO DEL 2021 Y ENERO DE 2022




	2.022	2.021	VARIACION	VAR. RELATIVA
COTIZACIONES A RIESGOS PROFESIONALES	443.900	588.000	-144.100	-32,46%
COTIZAC A ENT, ADMINIS DEL REGIM PRIMA MEDIA	848.422	1.189.541	-341.119	-40,21%
COTIZAC A ENTID ADM DEL REGIM INDIVIDUAL	1.391.426	1.187.558	203.868	14,65%
APORTES SOBRE LA NOMINA	1.247.700	1.240.900	6.800	0,55%
APORTES AL ICBF	878.300	870.100	8.200	0,93%
APORTES AL SENA	369.400	370.800	-1.400	-0,38%
PRESTACIONES SOCIALES	12.040.705	8.965.326	3.075.379	25,54%
VACACIONES	1.701.983	1.372.547	329.436	19,36%
CESANTIAS	3.485.461	2.868.252	617.209	17,71%
INTERESES A LAS CESANTIAS	34.481	7.566	26.915	78,06%
PRIMA DE VACACIONES	1.701.186	835.625	865.561	50,88%
PRIMA DE NAVIDAD	3.333.742	2.663.339	670.403	20,11%
PRIMA DE SERVICIOS	1.783.852	1.217.997	565.855	31,72%
GENERALES	189.895.028	105.257.590	84.637.438	44,57%
VIGILANCIA Y SEGURIDAD	111.107.894	94.288.597	16.819.297	15,14%
SERVICIOS PUBLICOS	78.787.134	0	78.787.134	100,00%
ARRENDAMIENTOS	0	10.968.993	-10.968.993	-100,00%
GASTOS DE PERSONAL DIVERSOS	0	890.973	-890.973	-100,00%
DOTACION Y SUMINISTRO A TRABAJADORES	0	890.973	-890.973	-100,00%
DETERIORO, DEPRECIACIONES, AGOTAMIENTO, AMORTIZACION	113.807.816	102.455.340	11.352.476	9,98%
DEPRECIACION DE PROPIEDADES, PLANTA Y EQUIPOS	91.697.117	90.577.096	1.120.020	1,22%
EDIFICACIONES	80.138.794	75.779.421	4.359.373	5,44%
REDES; LINEAS Y CABLES	0	2.189.469	-2.189.469	-100,00%
MAQUINARIA Y EQUIPO	4.760.309	2.838.923	1.921.386	40,36%
EQUIPO MEDICO Y CIENTIFICO	0	62.727	-62.727	-100,00%
MUEBLES, ENSERES Y EQUIPO DE OFICINA	820.297	883.112	-62.816	-7,66%
EQUIPO DE COMUNICACION Y COMPUTACION	4.594.814	7.440.540	-2.845.727	-61,93%
EQUIPO DE TRANSPORTE, TRACCION Y ELEVACION	1.362.403	1.362.403	0	0,00%
EQUIPO DE COMEDOR, COCINA, DESPENSA Y HOTELERIA	20.500	20.500	0	0,00%
DEPRECIACION DE PROP. DE INVERSION	17.350.069	0	17.350.069	100,00%
EDIFICACIONES	17.350.069	0	17.350.069	100,00%
AMORTIZACIÓN DE ACTIVOS INTANGIBLES	4.760.631	11.878.244	-7.117.613	-149,51%
LICENCIAS	4.396.689	3.838.802	557.887	12,69%
SOFTWARE	363.942	8.039.442	-7.675.500	-2108,99%



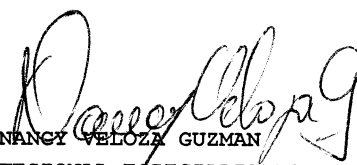
INSTITUTO DE FINANCIAMIENTO PROMOCION Y DESARROLLO DE IBAGUE - INFIBAGUE
ESTADO DE RESULTADO INTEGRAL COMPARATIVO
PERIODO CONTABLES DE ENERO DEL 2021 Y ENERO DE 2022




	2.022	2.021	VARIACION	VAR. RELATIVA
OTROS GASTOS	1.107.452	1.035.709	71.743	6,48%
COMISIONES	0	879.852	-879.852	-100,00%
COMISIONES SERVICIOS FINANCIEROS	0	879.852	-879.852	-100,00%
FINANCIEROS	1.105.689	155.857	949.832	85,90%
OTROS GASTOS FINANCIEROS	1.105.689	155.857	949.832	85,90%
OTROS GASTOS DIVERSOS	1.763	0	1.763	100,00%
OTROS GASTOS DIVERSOS	1.763	0	1.763	100,00%
<u>COSTOS DE VENTAS Y OPERACION</u>	<u>957.523.399</u>	<u>1.706.503.536</u>	<u>-748.980.137</u>	<u>-78,22%</u>
COSTO DE VENTAS DE SERVICIOS	957.523.399	1.706.503.536	-748.980.137	-78,22%
ENERGIA	957.523.399	1.706.503.536	-748.980.137	-78,22%
RESULTADO DEL EJERCICIO	1.700.963.422	618.632.144	1.082.331.279	63,63%


PAOLA ARBELÁEZ ARENAS
GERENCIA GENERAL


CRISTHIAN CARBONELL PALACIO
DIRECCION FINANCIERA


NANCY VELOZA GUZMAN
PROFESIONAL ESPECIALIZADO
TP 30.414-T


JONH JAIRO MORENO TORRES
REVISOR FISCAL

Calle 60 con Cra. 5ª Edificio CAMI Norte Barrio La Floresta, Ibagué - Tolima
Teléfono: (8) 2746888 - (8) 2786888 - (8) 2747444 Fax: (8) 2746410
E-mail: correspondencia@infibague.gov.co
Página Web: www.infibague.gov.co

