



INSTITUTO DE FINANCIAMIENTO PROMOCION Y DESARROLLO DE IBAGUE - INFIBAGUE
NIT. 890.700.755-5

ESTADO DE LA SITUACION FINANCIERA COMPARATIVO
Por los meses terminados al 30 Abril de 2024 y 30 Abril de 2023
(Valores Expresados en pesos colombianos)


codigo	Cuenta	2,024	2,023	Variacion \$	Variacion %
	ACTIVOS	661,691,520,335	614,285,661,056	47,405,859,278	7.72%
	ACTIVOS CORRIENTES	64,933,588,700	68,834,592,225	-3,901,003,525	-5.67%
11	EFFECTIVO Y EQUIVALENTES AL EFFECTIVO	37,518,946,071	33,492,676,234	4,026,269,837	12.02%
1105	Caja	6,500,000	5,800,000	700,000	12.07%
1110	Depositos Instituciones Financieras	37,395,147,998	33,381,578,161	4,013,569,837	12.02%
1132	Efectivo De Uso Restringido	117,298,072	105,298,072	12,000,000	11.40%
12	INVERSIONES E INSTRUMENTOS DERIVADOS	10,127,209,713	22,231,338,639	-12,104,128,926	-54.45%
1223	Inversiones De Administracion De Liquidez A Costo Amort	10,127,209,713	22,231,338,639	-12,104,128,926	-54.45%
13	CUENTAS POR COBRAR	11,795,727,765	7,830,139,652	3,965,588,113	50.65%
1317	Prestacion De Servicios	493,785,200	465,587,695	28,197,505	6.06%
1318	Prestacion De Servicios Publicos	10,096,118,111	6,475,350,853	3,620,767,258	55.92%
1324	Trasferencias por cobrar	0	302,800,000	-302,800,000	-100.00%
1384	Otras Cuentas Por Cobrar	1,205,824,455	586,401,105	619,423,350	105.63%
14	PRESTAMOS POR COBRAR	612,500,000	612,500,000	0	0.00%
1415	Prestamos Concedidos	612,500,000	612,500,000	0	0.00%
15	INVENTARIOS	4,722,711,589	4,414,790,806	307,920,783	6.97%
1514	Materiales Y Suministros	4,722,711,589	4,414,790,806	307,920,783	6.97%
19	OTROS ACTIVOS	156,493,562	253,146,894	-96,653,332	-38.18%
1906	Avance y Anticipos Entregados	146,733,975	248,319,936	-101,585,961	-40.91%
1907	Anticipos O Saldos A Favor Por Impuestos Y Contribuione	9,759,587	4,826,958	4,932,629	102.19%
	ACTIVOS NO CORRIENTES	596,757,931,635	545,451,068,831	51,306,862,803	9.41%
12	INVERSIONES E INSTRUMENTOS DERIVADOS	302,350,234,679	293,067,518,293	9,282,716,386	3.17%
1216	Inversiones Patrimoniales Ent.En Liquidacion	7,823,183	7,823,183	0	0.00%
1227	Inversiones En Controladas Contabilizadas Por El Metodo L	299,002,834,876	290,436,069,841	8,566,765,035	2.95%
1230	Inv. En Asociadas Contab. Por El Metodo De Partic. Patrim	3,347,399,803	3,243,454,360	103,945,443	3.20%
1280	Deteriro Acumulado De Inversion	-7,823,183	-619,829,091	612,005,908	-98.74%
13	CUENTAS POR COBRAR	1,908,716,256	733,629,012	1,175,087,244	160.17%
1385	Cuentas Por Cobrar De Dificil Recaudo	7,317,107,893	6,927,778,611	389,329,282	5.62%
1386	Deterioro Acumulado De Cuentas Por Cobrar (Cr)	-5,408,391,637	-6,194,149,599	785,757,962	-12.69%
14	PRESTAMOS POR COBRAR	10,148,508,326	8,837,130,749	1,311,377,577	14.84%
1415	Prestamos Concedidos	10,277,508,326	8,916,130,749	1,361,377,577	15.27%
1480	Deterioro Para Deudores (Cr)	-129,000,000	-79,000,000	-50,000,000	63.29%
16	PROPIEDADES, PLANTA Y EQUIPO	210,478,676,631	169,935,236,314	40,543,440,317	23.86%
1605	Terrenos	68,287,952,587	68,287,952,587	0	0.00%
1615	Construcciones En Curso	45,252,013,255	0	45,252,013,255	100.00%
1635	Bienes Muebles En Bodega	190,293,772	1,457,156,672	-1,266,862,900	-86.94%
1637	Propiedad Planta Y Equipo No Explotados	132,140,112	379,121,717	-246,981,605	-65.15%
1640	Edificaciones	33,640,329,012	33,640,329,012	0	0.00%
1650	Redes, Lineas Y Cables	60,661,663,914	60,661,663,914	0	0.00%
1655	Maquinaria Y Equipo	1,018,735,752	426,014,914	592,720,838	139.13%
1665	Muebles, Enseres Y Equipo De Oficina	745,019,059	596,366,861	148,652,198	24.93%
1670	Equipos De Comunicacion Y Computacion	1,093,776,431	672,205,441	421,570,991	62.71%
1675	Equipos De Transporte; Traccion Y Elevacion	3,126,139,224	1,438,021,957	1,688,117,268	117.39%
1680	Equipo De Comedor, Cocina, Despensa Y Hotelaria	9,990,983	5,651,865	4,339,118	76.77%
1681	Bienes De Arte Y Cultura	255,722,213	331,106,169	-75,383,955	-22.77%
1683	Propiedad Planta Y Equipo En Consecion	5,496,290,047	5,494,881,351	1,408,696	0.03%
1685	Depreciacion Acumulada (Cr)	-9,428,555,882	-3,452,402,295	-5,976,153,587	173.10%
1695	Deterioro Acumulado De Propiedad, Planta Y Equipo (Cr)	-2,833,849	-2,833,849	0	0.00%
19	OTROS ACTIVOS	71,871,795,742	72,877,554,463	-1,005,758,721	-1.38%
1908	Recursos Entregados En Administracion	884,355,700	884,355,700	-	0.00%
1951	Propiedades De Inversion	71,497,084,507	71,429,628,172	67,456,335	0.09%
1952	Depreciacion Acumulada De Propiedad De Inversion (Cr)	-847,894,240	-202,369,005	-645,525,235	318.98%
1970	Intangibles	1,650,041,461	1,841,092,489	-191,051,028	-10.38%
1975	Amortizacion Acumulada De Intangibles (Cr)	-1,296,162,650	-1,059,523,858	-236,638,793	22.33%
1976	Deterioro De Activos Intangibles	-15,629,036	-15,629,036	0	0.00%

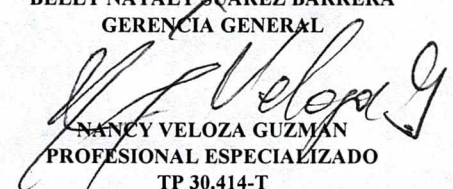



INSTITUTO DE FINANCIAMIENTO PROMOCION Y DESARROLLO DE IBAGUE - INFIBAGUE
NIT. 890.700.755-5


ESTADO DE LA SITUACION FINANCIERA COMPARATIVO
Por los meses terminados al 30 Abril de 2024 y 30 Abril de 2023
(Valores Expresados en pesos colombianos)

codigo	Cuenta	2,024	2,023	Variacion S	Variacion %
	PASIVOS	62,674,648,419	34,594,548,816	28,080,099,603	81.17%
	<u>PASIVOS CORRIENTES</u>	<u>7,492,070,224</u>	<u>6,281,587,277</u>	<u>1,210,482,947</u>	<u>19.27%</u>
24	CUENTAS POR PAGAR	5,993,279,084	5,300,678,306	692,600,779	13.07%
2401	Adquisicion De Bienes Y Servicios Nacionales	4,666,942,313	4,783,839,091	-116,896,778	-2.44%
2424	Descuentos De Nomina	156,297,865	117,365,532	38,932,333	33.17%
2436	Retencion En La Fuente E Impuesto De Timbre	27,109,985	34,148,428	-7,038,443	-20.61%
2440	Impuestos, Contribuciones Y Tasas Por Pagar	493,467,434	2,281,518	491,185,916	21528.91%
2445	Impuesto Al Valor Agregado Iva	137,467,153	55,799,853	81,667,300	146.36%
2490	Otras Cuentas Por Pagar	511,994,334	307,243,884	204,750,450	66.64%
25	BENEFICIOS A LOS EMPLEADOS	1,498,791,140	980,908,971	517,882,169	52.80%
2511	Beneficios A Los Empleados A Corto Plazo	1,498,791,140	980,908,971	517,882,169	52.80%
	<u>PASIVOS NO CORRIENTES</u>	<u>55,182,578,195</u>	<u>28,312,961,539</u>	<u>26,869,616,656</u>	<u>-108.83%</u>
23	PRESTAMOS POR PAGAR	49,000,000,000	20,000,000,000	29,000,000,000	-100.00%
2314	Financ. A Largo Plazo	49,000,000,000	20,000,000,000	29,000,000,000	-100.00%
27	PROVISIONES	6,126,795,401	7,067,028,370	-940,232,969	-13.30%
2701	Litigios Y Demandas	6,126,795,401	7,067,028,370	-940,232,969	-13.30%
29	OTROS PASIVOS	55,782,794	1,245,933,169	-1,190,150,375	-95.52%
2902	Recursos Recibidos En Administracion	55,782,794	1,245,933,169	-1,190,150,375	-95.52%
3	PATRIMONIO	599,016,871,915	579,691,112,240	19,325,759,675	3.33%
32	PATRIMONIO DE LAS EMPRESAS	599,016,871,915	579,691,112,240	19,325,759,675	3.33%
3208	Capital Fiscal	286,873,193,150	286,868,055,423	5,137,727	0.00%
3225	Resultados De Ejercicios Anteriores	209,356,650,849	197,373,119,060	11,983,531,789	6.07%
3230	Resultado del ejercicio	5,605,453,039	7,551,079,265	-1,945,626,226	-25.77%
3274	Ganancias o perdidas por aplicacion patr sociedades publica	96,199,368,742	87,059,784,030	9,139,584,712	10.50%
3275	Ganancias o perdidas por aplicacion patr sociedades econor	982,206,136	839,074,462	143,131,674	17.06%
	<u>TOTAL PASIVO MAS PATRIMONIO</u>	<u>661,691,520,335</u>	<u>614,285,661,056</u>	<u>47,405,859,278</u>	<u>7.72%</u>
	CUENTAS DE ORDEN DEUDORAS				
81	Derechos contingentes	2,446,089,855	1,465,226,454	980,863,401	66.94%
83	Deudoras de control	323,306,264	323,306,264	-	0.00%
89	Deudoras por el contrario	2,769,396,119	1,788,532,718	980,863,401	54.84%
	CUENTAS DE ORDEN ACREEEDORAS				
91	Responsabilidades contingentes	16,908,689,527	36,549,403,970	-19,640,714,443	-53.74%
99	Acreedoras por Cotra (DB)	16,908,689,527	36,549,403,970	-19,640,714,443	-53.74%


BELLY NATALY SUÁREZ BARRERA
GERENCIA GENERAL


NANCY VELOZA GUZMÁN
PROFESIONAL ESPECIALIZADO
TP 30.414-T
Ver Certificacion


JOSE YEZID BARAGÁN CORTES
DIRECCION FINANCIERA


JONH JAIRO MORENO TORRES
REVISOR FISCAL
TP 95.536-T
Ver Conclusion