



INSTITUTO DE FINANCIAMIENTO PROMOCION Y DESARROLLO DE IBAGUE - INFIBAGUE

NIT. 890.700.755-5

ESTADO DE LA SITUACION FINANCIERA COMPARATIVO

Por los meses terminados al 31 Julio de 2024 y 31 Julio de 2023

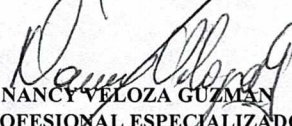
(Valores Expresados en pesos colombianos)


codigo	Cuenta	2,024	2,023	Variacion S	Variacion %
	ACTIVOS	660,398,371,754	614,092,082,101	46,306,289,653	7.54%
	ACTIVOS CORRIENTES	71,005,396,262	71,554,285,658	-548,889,396	-0.77%
11	EFFECTIVO Y EQUIVALENTES AL EFFECTIVO	32,065,990,808	40,662,883,296	-8,596,892,488	-21.14%
1105	Caja	6,500,000	5,800,000	700,000	12.07%
1110	Depositos Instituciones Financieras	31,942,192,735	40,551,785,223	-8,609,592,488	-21.23%
1132	Efectivo De Uso Restringido	117,298,072	105,298,072	12,000,000	11.40%
12	INVERSIONES E INSTRUMENTOS DERIVADOS	19,691,165,041	19,743,564,030	-52,398,989	-0.27%
1223	Inversiones De Administracion De Liquidez A Costo Amort	19,691,165,041	19,743,564,030	-52,398,989	-0.27%
13	CUENTAS POR COBRAR	14,891,289,106	6,211,798,524	8,679,490,582	139.73%
1317	Prestacion De Servicios	375,241,133	519,375,442	-144,134,309	-27.75%
1318	Prestacion De Servicios Publicos	13,285,974,413	4,246,238,984	9,039,735,430	212.89%
1324	Trasferencias por cobrar	-	812,800,000	-812,800,000	-100.00%
1384	Otras Cuentas Por Cobrar	1,230,073,560	633,384,098	596,689,462	94.21%
14	PRESTAMOS POR COBRAR	612,500,000	612,500,000	0	0.00%
1415	Prestamos Concedidos	612,500,000	612,500,000	0	0.00%
15	INVENTARIOS	3,590,708,570	4,065,911,027	-475,202,458	-11.69%
1514	Materiales Y Suministros	3,590,708,570	4,065,911,027	-475,202,458	-11.69%
19	OTROS ACTIVOS	153,742,738	257,628,781	-103,886,043	-40.32%
1906	Avance y Anticipos Entregados	144,228,962	249,618,959	-105,389,997	-42.22%
1907	Anticipos O Saldos A Favor Por Impuestos Y Contribuione	9,513,776	8,009,822	1,503,954	18.78%
	ACTIVOS NO CORRIENTES	589,392,975,492	542,537,796,443	46,855,179,049	8.64%
12	INVERSIONES E INSTRUMENTOS DERIVADOS	302,350,234,679	292,491,517,982	9,858,716,697	3.37%
1216	Inversiones Patrimoniales Ent.En Liquidacion	7,823,183	7,823,183	0	0.00%
1227	Inversiones En Controladas Contabilizadas Por El Metodo E	299,002,834,876	289,320,993,696	9,681,841,180	3.35%
1230	Inv. En Asociadas Contab. Por El Metodo De Partic. Patrim	3,347,399,803	3,170,524,285	176,875,517	5.58%
1280	Deteriro Acumulado De Inversion	-7,823,183	-7,823,183	0	0.00%
13	CUENTAS POR COBRAR	2,928,452,496	744,041,165	2,184,411,331	293.59%
1385	Cuentas Por Cobrar De Dificil Recaudo	8,336,844,133	6,938,190,764	1,398,653,369	20.16%
1386	Deterioro Acumulado De Cuentas Por Cobrar (Cr)	-5,408,391,637	-6,194,149,599	785,757,962	-12.69%
14	PRESTAMOS POR COBRAR	9,987,392,771	8,671,228,736	1,316,164,035	15.18%
1415	Prestamos Concedidos	10,116,392,771	8,750,228,736	1,366,164,035	15.61%
1480	Deterioro Para Deudores (Cr)	-129,000,000	-79,000,000	-50,000,000	63.29%
16	PROPIEDADES, PLANTA Y EQUIPO	202,444,403,870	168,145,928,451	34,298,475,418	20.40%
1605	Terrenos	68,287,952,587	68,287,952,587	0	0.00%
1615	Construcciones En Curso	406,914,464	-	406,914,464	100.00%
1635	Bienes Muebles En Bodega	230,003,070	1,722,750,207	-1,492,747,137	-86.65%
1637	Propiedad Planta Y Equipo No Explotados	152,817,384	62,072,444	90,744,940	146.19%
1640	Edificaciones	33,640,329,012	33,640,329,012	0	0.00%
1650	Redes, Lineas Y Cables	97,034,291,027	60,661,663,914	36,372,627,113	59.96%
1655	Maquinaria Y Equipo	1,016,584,050	835,932,165	180,651,885	21.61%
1665	Muebles, Enseres Y Equipo De,Oficina	741,123,787	612,976,858	128,146,929	20.91%
1670	Equipos De Comunicacion Y Computacion	1,097,753,768	810,413,015	287,340,753	35.46%
1675	Equipos De Transporte; Traccion Y Elevacion	3,126,139,224	1,405,142,975	1,720,996,250	122.48%
1680	Equipo De Comedor, Cocina, Despensa Y Hotelaria	9,990,983	5,651,865	4,339,118	76.77%
1681	Bienes De Arte Y Cultura	255,722,213	249,022,203	6,700,011	2.69%
1683	Propiedad Planta Y Equipo En Consecion	5,496,290,047	5,496,290,047	0	0.00%
1685	Depreciacion Acumulada (Cr)	-9,048,673,898	-5,641,434,991	-3,407,238,907	60.40%
1695	Deterioro Acumulado De Propiedad, Planta Y Equipo (Cr)	-2,833,849	-2,833,849	0	0.00%
19	OTROS ACTIVOS	71,682,491,676	72,485,080,109	-802,588,432	-1.11%
1908	Recursos Entregados En Administracion	884,355,700	884,355,700	-	0.00%
1951	Propiedades De Inversion	71,497,084,507	71,497,084,507	0	0.00%
1952	Depreciacion Acumulada De Propiedad De Inversion (Cr)	-1,006,874,410	-370,953,730	-635,920,680	171.43%
1970	Intangibles	1,650,041,461	1,633,686,461	16,355,000	1.00%
1975	Amortizacion Acumulada De Intangibles (Cr)	-1,326,486,546	-1,143,463,794	-183,022,752	16.01%
1976	Deterioro De Activos Intangibles	-15,629,036	-15,629,036	0	0.00%


ESTADO DE LA SITUACION FINANCIERA COMPARATIVO
Por los meses terminados al 31 Julio de 2024 y 31 Julio de 2023
(Valores Expresados en pesos colombianos)

codigo	Cuenta	2,024	2,023	Variacion S	Variacion %
	PASIVOS	66,302,367,563	32,006,831,176	34,295,536,387	107.15%
	<u>PASIVOS CORRIENTES</u>	<u>11,154,441,886</u>	<u>4,884,020,012</u>	<u>6,270,421,874</u>	<u>128.39%</u>
24	CUENTAS POR PAGAR	9,435,478,565	3,928,098,743	5,507,379,823	140.20%
2401	Adquisicion De Bienes Y Servicios Nacionales	8,428,084,597	3,209,766,504	5,218,318,093	162.58%
2424	Descuentos De Nomina	174,244,459	138,421,656	35,822,803	25.88%
2436	Retencion En La Fuente E Impuesto De Timbre	124,628,193	71,068,515	53,559,678	75.36%
2440	Impuestos, Contribuciones Y Tasas Por Pagar	20,625,387	1,761,890	18,863,497	1070.64%
2445	Impuesto Al Valor Agregado Iva	103,090,341	86,482,436	16,607,905	19.20%
2490	Otras Cuentas Por Pagar	584,805,588	420,597,741	164,207,847	39.04%
25	BENEFICIOS A LOS EMPLEADOS	1,718,963,321	955,921,269	763,042,051	79.82%
2511	Beneficios A Los Empleados A Corto Plazo	1,718,963,321	955,921,269	763,042,051	79.82%
	<u>PASIVOS NO CORRIENTES</u>	<u>55,147,925,677</u>	<u>27,122,811,164</u>	<u>28,025,114,513</u>	<u>-13.79%</u>
23	PRESTAMOS POR PAGAR	49,000,000,000	20,000,000,000	29,000,000,000	-100.00%
2314	Financ. A Largo Plazo	49,000,000,000	20,000,000,000	29,000,000,000	-100.00%
27	PROVISIONES	6,092,142,883	7,067,028,370	-974,885,487	-13.79%
2701	Litigios Y Demandas	6,092,142,883	7,067,028,370	-974,885,487	-13.79%
29	OTROS PASIVOS	55,782,794	55,782,794	-	0.00%
2902	Recursos Recibidos En Administracion	55,782,794	55,782,794	-	0.00%
3	PATRIMONIO	594,096,004,191	582,085,250,925	12,010,753,266	2.06%
32	PATRIMONIO DE LAS EMPRESAS	594,096,004,191	582,085,250,925	12,010,753,266	2.06%
3208	Capital Fiscal	277,282,210,054	286,835,176,441	-9,552,966,387	-3.33%
3225	Resultados De Ejercicios Anteriores	209,392,333,593	198,520,324,309	10,872,009,284	5.48%
3230	Resultado del ejercicio	10,239,885,666	9,406,891,994	832,993,672	8.86%
3274	Ganancias o perdidas por aplicación patr sociedades publica	96,199,368,742	86,517,527,562	9,681,841,180	11.19%
3275	Ganancias o perdidas por aplicación patr sociedades econom	982,206,136	805,330,619	176,875,517	21.96%
	<u>TOTAL PASIVO MAS PATRIMONIO</u>	<u>660,398,371,754</u>	<u>614,092,082,101</u>	<u>46,306,289,653</u>	<u>7.54%</u>
	CUENTAS DE ORDEN DEUDORAS				
81	Derechos contingentes	2,446,089,855	1,465,226,454	980,863,401	66.94%
83	Deudoras de control	323,306,264	323,306,264	-	0.00%
89	Deudoras por el contrario	2,769,396,119	1,788,532,718	980,863,401	54.84%
	CUENTAS DE ORDEN ACREEDORAS				
91	Responsabilidades contingentes	16,908,689,527	36,549,403,970	-19,640,714,443	-53.74%
99	Acreedoras por Cotra (DB)	16,908,689,527	36,549,403,970	-19,640,714,443	-53.74%


EDILBERTO PAVA CEBALLOS
GERENCIA GENERAL


NANCY VELOZA GUZMAN
PROFESIONAL ESPECIALIZADO
TP 30.414-T
Ver Certificacion


JOSE YEZID BARAGAN CORTES
DIRECCION FINANCIERA


JONH JAIRO MORENO TORRES
REVISOR FISCAL
TP 95.536-T
Ver Conclusion