




INSTITUTO DE FINANCIAMIENTO PROMOCION Y DESARROLLO DE IBAGUE - INFIBAGUE  
NIT. 890.700.755-5

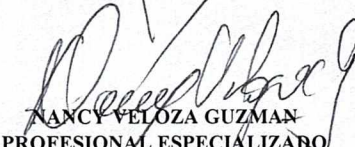
ESTADO DE RESULTADOS COMPARATIVO  
Por los meses terminados al 30 noviembre de 2024 y 30 Noviembre de 2023  
( Valores Expresados en pesos colombianos)


codigo	Cuenta	2024	2023	Variacion \$	Variacion %
4	<b>INGRESOS</b>	<b>68,068,024,280</b>	<b>55,495,454,811</b>	<b>12,572,569,469</b>	<b>22.66%</b>
43	<b><u>VENTA DE SERVICIOS</u></b>	<b><u>54,501,552,428</u></b>	<b><u>43,469,691,382</u></b>	<b><u>11,031,861,046</u></b>	<b><u>25.38%</u></b>
4315	Servicio Energia	52,862,805,848	42,011,160,808	10,851,645,040	25.83%
4390	Otros Servicios	1,638,746,580	1,458,530,574	180,216,006	12.36%
44	<b><u>TRANSFERENCIAS Y SUBVENCIONES</u></b>	<b><u>5,141,910,796</u></b>	<b><u>3,295,332,395</u></b>	<b><u>1,846,578,401</u></b>	<b><u>56.04%</u></b>
4430	Subvenciones	5,141,910,796	3,295,332,395	1,846,578,401	56.04%
48	<b><u>OTROS INGRESOS</u></b>	<b><u>8,424,561,056</u></b>	<b><u>8,730,431,034</u></b>	<b><u>-305,869,978</u></b>	<b><u>-3.50%</u></b>
4802	Financieros	6,118,013,553	6,690,322,203	-572,308,650	-8.55%
4808	Ingresos Diversos	2,306,547,503	2,040,108,831	266,438,672	13.06%
5	<b>GASTOS</b>	<b>25,998,509,799</b>	<b>21,097,786,185</b>	<b>4,900,723,614</b>	<b>23.23%</b>
51	<b><u>ADMINISTRACION Y OPERACION</u></b>	<b><u>13,859,345,815</u></b>	<b><u>11,194,411,108</u></b>	<b><u>2,664,934,707</u></b>	<b><u>23.81%</u></b>
5101	Sueldos Y Salarios	4,433,187,347	3,729,029,121	704,158,227	18.88%
5103	Contribuciones Efectivas	1,082,629,725	870,598,536	212,031,189	24.35%
5104	Aportes Sobre La Nomina	221,396,000	189,390,700	32,005,300	16.90%
5107	Prestaciones Sociales	1,434,950,995	1,303,026,744	131,924,250	10.12%
5108	Gastos De Personal Diversos	1,155,367,918	888,025,752	267,342,166	30.11%
5111	Generales	5,247,976,321	4,091,109,993	1,156,866,329	28.28%
5120	Impuestos, Contribuciones Y Tasas	283,837,508	123,230,262	160,607,246	130.33%
52	<b><u>DE VENTAS</u></b>	<b><u>5,533,242,670</u></b>	<b><u>5,905,684,273</u></b>	<b><u>-372,441,603</u></b>	<b><u>-6.31%</u></b>
5202	Sueldos Y Salarios	818,394,099	420,162,169	398,231,930	94.78%
5203	Contribuciones Imputadas	271,565,790	274,054,699	-2,488,909	-0.91%
5204	Contribuciones Efectivas	221,456,172	111,017,918	110,438,254	99.48%
5207	Aportes Sobre La Nomina	43,797,200	22,347,500	21,449,700	95.98%
5208	Prestaciones Sociales	254,064,230	189,422,272	64,641,957	34.13%
5211	Generales	3,786,252,848	4,761,466,940	-975,214,092	-20.48%
5212	Diversos	137,712,331	127,212,775	10,499,557	8.25%
53	<b><u>DETERIORO, DEPRECIACIONES, AGOT</u></b>	<b><u>1,808,350,575</u></b>	<b><u>1,948,234,125</u></b>	<b><u>-139,883,550</u></b>	<b><u>-7.18%</u></b>
5349	DETERIORO DE PRESTAMOS POR COBRA	-	50,000,000	-50,000,000	-
5360	Depreciacion De Propiedades, Planta Y Equipo:	1,058,527,021	1,132,209,323	-73,682,302	-6.51%
5362	Depreciacion De Prop. De Inversion	582,927,290	582,927,290	-	0.00%
5366	Amortización De Activos Intangibles	166,896,264	183,097,512	-16,201,248	-8.85%
58	<b><u>OTROS GASTOS</u></b>	<b><u>4,797,570,740</u></b>	<b><u>2,049,456,680</u></b>	<b><u>2,748,114,060</u></b>	<b><u>134.09%</u></b>
5802	Comisiones	1,809,556	7,331,264	-5,521,708	-75.32%
5804	Financieros	4,795,634,500	2,041,089,142	2,754,545,359	134.95%
5890	Otros Gastos Diversos	126,683	1,036,274	-909,590	-87.78%
6	<b>COSTOS DE VENTAS Y OPERACION</b>	<b>26,218,482,239</b>	<b>24,432,280,269</b>	<b>1,786,201,970</b>	<b>7.31%</b>
63	<b><u>COSTO DE VENTAS DE SERVICIOS</u></b>	<b><u>26,218,482,239</u></b>	<b><u>24,432,280,269</u></b>	<b><u>1,786,201,970</u></b>	<b><u>7.31%</u></b>
6360	Energia	26,218,482,239	24,432,280,269	1,786,201,970	7.31%

**RESULTADO DEL EJERCICIO**      **15,851,032,242**      **9,965,388,357**      **5,885,643,885**      **59.06%**

  
EDILBERTO PAVA CEBALLOS  
GERENCIA GENERAL

  
JOSE YEZID BARAGAN CORTES  
DIRECCION FINANCIERA

  
NANCY VELOZA GUZMAN  
PROFESIONAL ESPECIALIZADO  
TP 30.414-T  
Ver Certificacion

  
MARTHA VALENTINA AREVALO CHAVARRO  
REVISOR FISCAL  
TP 263052-T  
Ver Conclusion

